



МИНИСТЕРСТВО ОБРАЗОВАНИЯ И НАУКИ КУЗБАССА

ПРИКАЗ

От « 4 » 12 2020 г.

№ 1880

г. Кемерово

Об утверждении регламентов по подготовке и проведению итогового сочинения (изложения) в Кемеровской области-Кузбассе

В целях регламентации порядка действия организаций и лиц, привлекаемых к проведению итогового сочинения (изложения) в Кемеровской области-Кузбассе, и на основании приказа Министерства просвещения Российской Федерации и Федеральной службы по надзору в сфере образования и науки от 07.11.2018 г. № 190/1512 «Об утверждении Порядка проведения государственной итоговой аттестации по образовательным программам среднего общего образования»

ПРИКАЗЫВАЮ:

1. Утвердить прилагаемые:

1.1. Регламент по подготовке и проведению итогового сочинения (изложения) для образовательных организаций, реализующих образовательные программы среднего общего образования.

1.2. Регламент по подготовке к итоговому сочинению (изложению) для участников итогового сочинения (изложения).

1.3. Регламент для экспертов, участвующих в проверке итогового сочинения (изложения).

1.4. Отчетные формы для проведения итогового сочинения (изложения).

2. Государственному учреждению «Областной центр мониторинга качества образования» (О.А. Шитова) довести данный приказ до руководителей муниципальных органов управления образованием, руководителей профессиональных образовательных организаций.

3. Рекомендовать руководителям муниципальных органов управления образованием довести данный приказ до сведения лиц, привлекаемых к проведению итогового сочинения (изложения).

4. Отделу перспективного развития образования и информационной работы Министерства образования и науки Кузбасса (Е.В. Сурина) обеспечить размещение настоящего приказа на официальном сайте Министерства образования и науки Кузбасса.

5. Отделу правовой и кадровой работы (Е.В. Каменская) обеспечить размещение настоящего приказа в информационно-телекоммуникационной сети «Интернет» на сайте «Электронный бюллетень Правительства Кемеровской области – Кузбасс» (www.zakon.kemobl.ru) и на «Официальном интернет-портале правовой информации» (www.pravo.gov.ru).

6. Контроль за исполнением приказа оставляю за собой.

И.о. министра образования и науки Кузбасса



С.А.Петчер

Утвержден
приказом Министерства
образования и науки
Кузбасса
от 04.12.2012 № 1880

Регламент
по подготовке и проведению итогового сочинения (изложения) для
образовательных организаций, реализующих образовательные
программы среднего общего образования

Перечень условных обозначений и сокращений

Выпускники прошлых лет	Лица, освоившие образовательные программы среднего общего образования в предыдущие годы, имеющие документ об образовании, подтверждающий получение среднего общего образования (или образовательные программы среднего (полного) общего образования – для лиц, получивших документ об образовании, подтверждающий получение среднего (полного) общего образования, до 1 сентября 2013 года), и (или) подтверждающий получение среднего профессионального образования, а также для лиц, имеющих среднее общее образование, полученное в иностранных организациях, осуществляющих образовательную деятельность
ГИА	Государственная итоговая аттестация по образовательным программам среднего общего образования
ГУ ОЦМКО	Государственное учреждение «Областной центр мониторинга качества образования» (в период проведения итогового сочинения (изложения) ГУ ОЦМКО выполняет функции РЦОИ)
Лица со справкой об обучении	Лица, допущенные к ГИА в предыдущие годы, но не прошедшие ГИА или получившие на ГИА неудовлетворительные результаты более чем по одному обязательному учебному предмету, либо получившие повторно неудовлетворительный результат по одному из этих предметов на ГИА в дополнительные сроки
Министерство	Министерство образования и науки Кузбасса
Обучающиеся СПО	Лица, обучающиеся по образовательным программам среднего профессионального образования, не имеющие среднего общего образования

ОВЗ	Ограниченные возможности здоровья
ПМПК	Психолого-медико-педагогическая комиссия
Порядок проведения ГИА	Порядок проведения государственной итоговой аттестации по образовательным программам среднего общего образования, утвержденный приказом Министерства просвещения Российской Федерации и Федеральной службы по надзору в сфере образования и науки от 07.11.2018 г. № 190/1512 (зарегистрирован Минюстом России 10.12.2018 г., регистрационный № 52952)
РИС	Региональные информационные системы обеспечения проведения государственной итоговой аттестации обучающихся, освоивших основные образовательные программы основного общего и среднего общего образования
Рособрнадзор	Федеральная служба по надзору в сфере образования и науки
РЦОИ	Региональный центр обработки информации
Справка, подтверждающая инвалидность	Оригинал или заверенная копия справки, подтверждающей факт установления инвалидности, выданная федеральным государственным учреждением медико-социальной экспертизы
Участники	Обучающиеся XI (XII) классов, обучающиеся СПО, экстерны, выпускники прошлых лет, принимающие участие в итоговом сочинении (изложении)
Экстерны	Лица, осваивающие образовательные программы среднего общего образования в форме самообразования или семейного образования, либо лица, обучающиеся по не имеющим государственной аккредитации образовательным программам среднего общего образования, в том числе обучающиеся по образовательным программам среднего профессионального образования, получающие среднее общее образования по не имеющим государственную аккредитацию образовательным программам среднего общего образования, проходящие ГИА экстерном в организации, осуществляющей образовательную деятельность по имеющим государственную аккредитацию

	образовательным программам среднего общего образования, в формах, установленных Порядком проведения ГИА
--	---

1. Общий порядок подготовки и проведения итогового сочинения (изложения)

Итоговое сочинение (изложение) проводится в образовательных организациях, реализующих образовательные программы среднего общего образования, в местах проведения итогового сочинения (изложения), определенных муниципальными органами управления образованием, утвержденных Министерством (далее вместе – места проведения итогового сочинения (изложения)).

Количество, общая площадь и состояние помещений, предоставляемых для проведения итогового сочинения (изложения), должны обеспечивать проведение итогового сочинения (изложения) в условиях, соответствующих требованиям санитарно-эпидемиологических правил и нормативов.

По решению муниципальных органов управления образованием места проведения итогового сочинения (изложения) оборудуются стационарными и (или) переносными металлоискателями, средствами видеонаблюдения, средствами подавления сигналов подвижной связи.

1.2. Комиссии образовательной организации по проведению и проверке итогового сочинения (изложения)

В целях проведения итогового сочинения (изложения) не позднее чем за две недели до проведения итогового сочинения (изложения) руководителю образовательной организации необходимо приказом сформировать составы комиссий образовательной организации.

Руководитель образовательной организации:

под подпись информирует специалистов, привлекаемых к проведению и проверке итогового сочинения (изложения), о порядке проведения итогового сочинения (изложения), утвержденном Министерством;

информирует обучающихся и их родителей (законных представителей) о местах и сроках, процедуре проведения итогового сочинения (изложения), о порядке проведения итогового сочинения (изложения), в том числе об основаниях для удаления с итогового сочинения (изложения), о времени и месте ознакомления с результатами итогового сочинения (изложения), а также о результатах итогового сочинения (изложения), полученных обучающимися, об организации перепроверки отдельных сочинений (изложений), о ведении во время проведения итогового сочинения (изложения) видеозаписи;

организует ознакомление под подпись обучающихся и их родителей (законных представителей) с Памяткой о порядке проведения итогового сочинения (изложения) (приложение 6).

Руководитель образовательной организации формирует составы следующих комиссий образовательной организации в соответствии с п. 23 Порядка проведения ГИА:

а) комиссия по проведению итогового сочинения (изложения), которая осуществляет следующие функции в рамках подготовки и проведения итогового сочинения (изложения):

организует проведение итогового сочинения (изложения) в соответствии с требованиями Порядка проведения ГИА, порядка проведения итогового сочинения (изложения), утвержденного приказом Министерства;

предоставляет сведения для внесения в РИС;

обеспечивает техническую поддержку проведения и проверки итогового сочинения (изложения), в том числе в соответствии с технической схемой обеспечения организации и проведения итогового сочинения (изложения), утвержденной Министерством;

получает темы итоговых сочинений (тексты для итогового изложения) и обеспечивает информационную безопасность;

обеспечивает участников итогового сочинения орфографическими словарями при проведении итогового сочинения;

обеспечивает участников итогового изложения орфографическими и толковыми словарями при проведении итогового изложения.

б) комиссия по проверке итогового сочинения (изложения), которая осуществляет следующие функции в рамках проверки итогового сочинения (изложения):

организует проверку итогового сочинения (изложения) в соответствии с критериями оценивания итогового сочинения (изложения), разработанными Рособрнадзором;

организует и проводит повторную проверку итогового сочинения (изложения) в соответствии с порядком проведения итогового сочинения (изложения), утвержденным Министерством.

В случае немногочисленного количества участников в образовательной организации допускается формирование одной комиссии образовательной организации по проведению и проверке итогового сочинения (изложения).

В целях получения объективных результатов при проверке и проведении итогового сочинения (изложения) не рекомендуется привлекать учителей, обучающихся участников.

Составы указанных комиссий формируются из школьных учителей-предметников, администрации школы. Указанные комиссии должны состоять не менее чем из трех человек в зависимости от количества участников.

1.3. Лица, привлекаемые к проведению и проверке итогового сочинения (изложения)

Для проведения итогового сочинения (изложения) руководителем образовательной организации могут быть определены следующие категории лиц, входящие в состав соответствующих комиссий:

- члены комиссии по проведению итогового сочинения (изложения), участвующие в организации проведения итогового сочинения (изложения);

- члены (эксперты) комиссии по проверке итогового сочинения (изложения), участвующие в проверке итогового сочинения (изложения) (далее – эксперты);

- ответственный из числа членов комиссии по проведению итогового сочинения (изложения) за получение бланков итогового сочинения (изложения), а также за передачу материалов итогового сочинения (изложения) в ГУ ОЦМКО;

- технический специалист, входящий в состав комиссии по проведению итогового сочинения (изложения), оказывающий информационно-технологическую помощь, в том числе по организации печати и копированию (сканированию) бланков итогового сочинения (изложения);

- ассистенты для участников с ОВЗ, детей-инвалидов и инвалидов (при необходимости);

- дежурные из числа членов комиссии по проведению итогового сочинения (изложения), участвующие в организации итогового сочинения (изложения) вне учебных кабинетов;

- медицинские работники.

В день проведения итогового сочинения (изложения) в местах проведения итогового сочинения (изложения) также могут присутствовать:

- общественные наблюдатели;

- представители средств массовой информации;

- должностные лица Рособнадзора, Кузбассобнадзора.

Общественные наблюдатели свободно перемещаются по месту проведения итогового сочинения (изложения). При этом в аудитории (учебном кабинете) может находиться один общественный наблюдатель.

Представители средств массовой информации присутствуют в учебных кабинетах только до момента выдачи участникам материалов (бланки

регистрации, бланки записи, листы бумаги для черновиков, орфографические словари (орфографические и толковые словари для участников итогового изложения), инструкции).

Муниципальные органы управления образованием обеспечивают аккредитацию граждан в качестве общественных наблюдателей при проведении итогового сочинения (изложения) с выдачей удостоверения за подписью руководителя муниципального органа управления образованием (приложение 9).

Допуск поименованных выше лиц в места проведения итогового сочинения (изложения) осуществляется только при наличии у них документов, удостоверяющих личность и подтверждающих их полномочия.

1.4. Категории участников итогового сочинения (изложения)

1.4.1. Итоговое сочинение (изложение) как условие допуска к ГИА проводится для обучающихся XI (XII) классов, экстернов.

1.4.2. Итоговое сочинение в целях использования его результатов при приеме на обучение по программам бакалавриата и специалитета в образовательные организации высшего образования по желанию также может проводиться для:

- выпускников прошлых лет;
- обучающихся СПО;
- лиц, получающих среднее общее образование в иностранных организациях, осуществляющих образовательную деятельность;
- лиц со справкой об обучении.

1.4.3. Изложение вправе писать следующие категории лиц:

- участники с ОВЗ;
- участники – дети-инвалиды и инвалиды;
- обучающиеся по образовательным программам среднего общего образования в специальных учебно-воспитательных учреждениях закрытого типа, а также в учреждениях, исполняющих наказание в виде лишения свободы;

обучающиеся на дому, в образовательных организациях, в том числе санаторно-курортных, в которых проводятся необходимые лечебные, реабилитационные и оздоровительные мероприятия для нуждающихся в длительном лечении на основании заключения медицинской организации.

1.4.4. Обучающиеся X классов, участвующие в экзаменах по отдельным учебным предметам, освоение которых завершилось ранее, не участвуют в итоговом сочинении (изложении) по окончании X класса (абз. 3 п. 10 и п.19 Порядка проведения ГИА).

1.5. Порядок подачи заявления на участие в итоговом сочинении (изложении)

Для участия в итоговом сочинении (изложении) обучающиеся XI (XII) классов подают заявления (приложение 1) и согласия на обработку персональных (приложение 3) в образовательные организации, в которых обучающиеся осваивают образовательные программы среднего общего образования, а экстерны – в образовательные организации по выбору экстерна. Указанные заявления подаются не позднее чем за две недели до начала проведения итогового сочинения (изложения).

Участники с ОВЗ при подаче заявления на участие в итоговом сочинении (изложении) предъявляют копию рекомендаций ПМПК, а участники – дети-инвалиды и инвалиды – справку, подтверждающая инвалидность.

Лица, перечисленные в п. 1.4.2, не позднее чем за две недели до даты проведения итогового сочинения подают заявления (приложение 2) и согласия на обработку персональных данных (приложение 3) в места регистрации для участия в написании итогового сочинения, определенные муниципальными органами управления образованием на территории проживания, утвержденные приказом Министерства.

Лица, перечисленные в п. 1.4.2, с ОВЗ при подаче заявления на участие в итоговом сочинении предъявляют копию рекомендаций ПМПК, а дети-инвалиды и инвалиды – справку, подтверждающую инвалидность.

Лица, перечисленные в п. 1.4.2, самостоятельно выбирают дату участия в итоговом сочинении из числа установленных Порядком проведения ГИА, которую указывают в заявлении.

Регистрация лиц со справкой об обучении для участия по их желанию в итоговом сочинении проводится в организациях, осуществляющих образовательную деятельность, в которых указанные лица восстанавливаются на срок, необходимый для прохождения ГИА. При подаче заявления такие лица предъявляют справку об обучении по образцу, самостоятельно устанавливаемому организацией, осуществляющей образовательную деятельность.

1.6. Сроки и продолжительность написания итогового сочинения (изложения)

Итоговое сочинение (изложение) проводится в первую среду декабря и в дополнительные сроки в текущем учебном году (в первую среду февраля и в первую рабочую среду мая).

Продолжительность написания итогового сочинения (изложения)

составляет 3 часа 55 минут (235 минут).

Для участников с ОВЗ, участников – детей-инвалидов и инвалидов продолжительность выполнения итогового сочинения (изложения) увеличивается на 1,5 часа. При продолжительности итогового сочинения (изложения) четыре и более часа организуется питание участников и перерывы для проведения необходимых лечебных и профилактических мероприятий.

Необходимые лечебные и профилактические мероприятия для участников с ОВЗ, участников – детей-инвалидов и инвалидов во время перерыва проводятся в медицинском кабинете образовательной организации. Питание указанных лиц при необходимости организуется во время перерыва в аудитории проведения итогового сочинения (изложения), за отдельным столом, не предназначенным для рассадки участников.

В продолжительность написания итогового сочинения (изложения) не включается время, выделенное на подготовительные мероприятия (инструктаж участников, заполнение ими регистрационных полей и др.).

1.7. Повторный допуск к написанию итогового сочинения (изложения)

Повторно к написанию итогового сочинения (изложения) в текущем учебном году в дополнительные сроки (в первую среду февраля и первую рабочую среду мая) допускаются:

обучающиеся XI (XII) классов, экстерны, получившие по итоговому сочинению (изложению) неудовлетворительный результат («пезачет»);

обучающиеся XI (XII) классов, экстерны, удаленные с итогового сочинения (изложения) за нарушение требований, установленных в п. 27 Порядка проведения ГИА;

обучающиеся XI (XII) классов, экстерны и лица, перечисленные в п. 1.4.2, не явившиеся на итоговое сочинение (изложение) по уважительным причинам (болезнь или иные обстоятельства), подтвержденным документально;

обучающиеся XI (XII) классов, экстерны и лица, перечисленные в п. 1.4.2, не завершившие написание итогового сочинения (изложения) по уважительным причинам (болезнь или иные обстоятельства), подтвержденным документально.

Обучающиеся XI (XII) классов, экстерны, получившие по итоговому сочинению (изложению) неудовлетворительный результат («незачет»), могут быть повторно допущены к участию в итоговом сочинении (изложении) в текущем учебном году, но не более двух раз и только в дополнительные сроки, установленные Порядком проведения ГИА.

1.8. Срок действия итогового сочинения

Результат итогового сочинения (изложения) как допуск к ГИА действителен бессрочно.

Результат итогового сочинения в случае представления его при приеме на обучение по программам бакалавриата и программам специалитета действительно в течение четырех лет, следующих за годом написания такого сочинения.

Лица, перечисленные в п. 1.4.2, могут участвовать в итоговом сочинении, в том числе при наличии у них итогового сочинения прошлых лет.

Лица, перечисленные в п. 1.4.2, изъявившие желание повторно участвовать в написании итогового сочинения, вправе предоставить в образовательные организации высшего образования итоговое сочинение только текущего года, при этом итоговое сочинение прошлого года аннулируется.

2. Порядок проведения итогового сочинения (изложения) в образовательной организации

До начала итогового сочинения (изложения) руководитель образовательной организации, в которой проводится итоговое сочинение (изложение), распределяет участников по кабинетам в произвольном порядке (форма ИС-04 «Список участников итогового сочинения (изложения) в ОО (месте проведения)»).

Участники итогового изложения, которым текст для изложения выдается на 40 минут, должны быть распределены в отдельный учебный кабинет для проведения итогового изложения. Категорически не рекомендуется распределять участников итогового изложения, которым текст для изложения выдается для чтения на 40 минут, в один учебный кабинет вместе с участниками итогового изложения, которым текст для итогового изложения зачитывается членом комиссии по проведению итогового сочинения (изложения).

Вход участников в места проведения итогового сочинения (изложения) начинается с 09.00 по местному времени. Участники рассаживаются за рабочие столы в учебном кабинете в произвольном порядке (по одному человеку за рабочий стол). Во время проведения итогового сочинения (изложения) в учебном кабинете должны присутствовать не менее двух членов комиссии по проведению итогового сочинения (изложения).

Итоговое сочинение (изложение) начинается в 10.00 по местному времени.

Если участник опоздал, он допускается к написанию итогового сочинения (изложения), при этом время окончания написания итогового сочинения (изложения) не продлевается. Повторный общий инструктаж для опоздавших участников не проводится. Члены комиссии по проведению сочинения (изложения) предоставляют необходимую информацию для заполнения регистрационных полей бланков сочинения (изложения).

2.1. Организация проведения инструктажа участников итогового сочинения (изложения)

До начала проведения итогового сочинения (изложения) члены комиссии по проведению итогового сочинения (изложения) проводят инструктаж участников (приложение 4).

Инструктаж состоит из двух частей. Первая часть инструктажа проводится до 10.00 по местному времени и включает в себя информирование участников о порядке проведения итогового сочинения (изложения), в том числе о случаях удаления с итогового сочинения (изложения), продолжительности написания итогового сочинения (изложения), о времени и месте ознакомления с результатами итогового сочинения (изложения), а также о том, что записи на листах бумаги для черновиков не обрабатываются и не проверяются.

Члены комиссии по проведению итогового сочинения (изложения) выдают участникам бланки регистрации, бланки записи, листы бумаги для черновиков, орфографические словари (орфографические и толковые словари для участников итогового изложения), инструкции для участников итогового сочинения (изложения) (приложения 7, 8).

Начиная с 09.45 по местному времени член комиссии по проведению итогового сочинения (изложения) принимает у руководителя темы итогового сочинения (тексты для итогового изложения). Темы итогового сочинения могут быть распечатаны на каждого участника или размещены на доске (информационном стенде), текст для итогового изложения выдается члену комиссии по проведению итогового сочинения (изложения) для прочтения участникам итогового изложения. Инструкция для участников итогового сочинения (изложения) распечатывается на каждого участника отдельно (приложения 7, 8).

При проведении второй части инструктажа, которая начинается в 10.00 по местному времени, члены комиссии по проведению итогового сочинения (изложения) должны ознакомить участников с темами итогового сочинения (текстами для итогового изложения) (содержательное комментирование тем итогового сочинения и текстов для итогового изложения запрещено).

По указанию членов комиссии по проведению итогового сочинения (изложения) участники заполняют регистрационные поля бланков, указывают номер темы итогового сочинения (текста для итогового изложения). Каждый номер темы итогового сочинения является уникальным и состоит из трех цифр, где первая цифра номера соответствует номеру тематического направления, а вторая и третья цифры номера – порядковому номеру темы в рамках тематического направления. Каждый номер текста для итогового изложения также является уникальным и состоит из трех цифр. В бланке записи участники переписывают название выбранной ими темы итогового сочинения (текста для итогового изложения).

Члены комиссии по проведению итогового сочинения (изложения) проверяют правильность заполнения участниками регистрационных полей бланков, в том числе проверяют бланк регистрации и бланки записи каждого участника на корректность вписанного участником кода работы (код работы должен совпадать с кодом работы на бланке регистрации), номера темы итогового сочинения (текста для итогового изложения).

2.2. Начало проведения итогового сочинения (изложения)

После проведения второй части инструктажа члены комиссии по проведению итогового сочинения (изложения) объявляют начало, продолжительность (в продолжительность написания итогового сочинения (изложения) не включается время, выделенное на подготовительные мероприятия (инструктаж участников, заполнение ими регистрационных полей и др.) и время окончания написания итогового сочинения (изложения) и фиксируют их на доске (информационном стенде), после чего участники приступают к написанию итогового сочинения (изложения).

В случае нехватки места в бланках записи, выданных ранее, по запросу участника члены комиссии по проведению итогового сочинения (изложения) выдают еще один бланк записи дополнительно (далее – дополнительный бланк записи). По мере необходимости участникам выдаются дополнительные листы бумаги для черновиков.

Во время проведения итогового сочинения (изложения) на рабочем столе участников, помимо бланка регистрации и бланков записи (дополнительных бланков записи), находятся:

- ручка (гелевая или капиллярная с чернилами черного цвета);
- документ, удостоверяющий личность;
- лекарства и питание (при необходимости);

орфографический словарь для участников итогового сочинения (орфографический и толковый словари для участников итогового

изложения), выдаваемый по месту проведения итогового сочинения (изложения);

лекарства и питание (при необходимости);

инструкция для участника итогового сочинения (изложения);

листы бумаги для черновиков, выданные по месту проведения итогового сочинения (изложения);

специальные технические средства (для участников с ОВЗ, участников – детей-инвалидов, инвалидов) (при необходимости).

Во время проведения итогового сочинения (изложения) участникам итогового сочинения (изложения) запрещено иметь при себе средства связи, фото-, аудио- и видеоаппаратуру, справочные материалы, письменные заметки и иные средства хранения и передачи информации, собственные орфографические и (или) толковые словари, пользоваться текстами литературного материала (художественные произведения, дневники, мемуары, публицистика, другие литературные источники).

Участники итогового сочинения (изложения), нарушившие установленные требования, удаляются с итогового сочинения (изложения) членом комиссии по проведению итогового сочинения (изложения). Член комиссии по проведению итогового сочинения (изложения) составляет «Акт об удалении участника итогового сочинения (изложения)» (форма ИС-09), вносит соответствующую отметку в форму ИС-05 «Ведомость проведения итогового сочинения (изложения) в учебном кабинете ОО (месте проведения)» (участник должен поставить свою подпись в указанной форме). В бланке регистрации указанного участника необходимо внести отметку «Х» в поле «Удален». Внесение отметки в поле «Удален» подтверждается подписью члена комиссии по проведению итогового сочинения (изложения).

Во время проведения итогового сочинения (изложения) членам комиссии по проведению итогового сочинения (изложения) запрещено иметь при себе средства связи, фото-, аудио- и видеоаппаратуру, справочные материалы, письменные заметки и иные средства хранения и передачи информации, оказывать содействие участникам.

В случае если участник по состоянию здоровья или другим объективным причинам не может завершить написание итогового сочинения (изложения), он может покинуть место проведения итогового сочинения (изложения). Члены комиссии по проведению итогового сочинения (изложения) составляют «Акт о досрочном завершении написания итогового сочинения (изложения) по уважительным причинам» (форма ИС-08), вносят соответствующую отметку в форму ИС-05 «Ведомость проведения итогового сочинения (изложения) в учебном кабинете ОО (месте проведения)»

(участник должен поставить свою подпись в указанной форме). В бланке регистрации указанного участника необходимо внести отметку «X» в поле «Не закончил» для учета при организации проверки, а также для последующего допуска указанных участников к повторной сдаче итогового сочинения (изложения) в дополнительные сроки. Внесение отметки в поле «Не закончил» подтверждается подписью члена комиссии по проведению итогового сочинения (изложения).

2.3. Завершение проведения итогового сочинения (изложения)

За 30 минут и за 5 минут до окончания итогового сочинения (изложения) члены комиссии по проведению итогового сочинения (изложения) сообщают участникам о скором завершении написания итогового сочинения (изложения) и о необходимости перенести написанные сочинения (изложения) из листов бумаги для черновиков в бланки записи (в том числе в дополнительные бланки записи).

Участники, досрочно завершившие написание итогового сочинения (изложения), сдают бланки регистрации, бланки записи (дополнительные бланки записи), листы бумаги для черновиков и покидают образовательную организацию (место проведения итогового сочинения (изложения), не дожидаясь установленного времени завершения итогового сочинения (изложения).

По истечении установленного времени завершения итогового сочинения (изложения) члены комиссии по проведению итогового сочинения (изложения) объявляют об окончании выполнения итогового сочинения (изложения) и собирают у участников бланки регистрации, бланки записи (дополнительные бланки записи), листы бумаги для черновиков.

Члены комиссии по проведению итогового сочинения (изложения) ставят «Z» в области бланка записи (или дополнительного бланка записи), оставшейся незаполненной. Данный знак «Z» свидетельствует о завершении написания итогового сочинения (изложения), которое оформляется на бланках записи (дополнительных бланках записи – при их использовании), а также свидетельствует о том, что данный участник завершил написание своего итогового сочинения (изложения) и более не будет возвращаться к оформлению своего итогового сочинения (изложения) на соответствующих бланках (продолжению оформления). Указанный знак «Z» проставляется на последнем листе соответствующего бланка записи.

В бланках регистрации участников члены комиссии по проведению итогового сочинения (изложения) заполняют поле «Количество бланков записи». В указанное поле вписывается то количество бланков записи,

включая дополнительные бланки записи (в случае если такие выдавались по запросу участника), которое было выдано участнику.

Члены комиссии по проведению итогового сочинения (изложения) заполняют отчетные формы, использованные во время проведения сочинения (изложения), а также форму ИС-05 «Ведомость проведения итогового сочинения (изложения) в учебном кабинете ОО (месте проведения)». В свою очередь, участник проверяет данные, внесенные в ведомость, подтверждая их личной подписью.

Собранные бланки регистрации, бланки записи (дополнительные бланки записи), листы бумаги для черновиков, а также отчетные формы для проведения итогового сочинения (изложения) члены комиссии по проведению итогового сочинения (изложения) передают руководителю образовательной организации.

По указанию руководителя образовательной организации технический специалист проводит копирование бланков регистрации и бланков записи (дополнительных бланков записи) участников. Копирование бланков итогового сочинения (изложения) с внесенной в бланк регистрации отметкой «Х» в поле «Не закончил» или «Удален», подтвержденной подписью члена комиссии по проведению итогового сочинения (изложения), не производится, проверка таких сочинений (изложений) не осуществляется.

Указанные бланки итогового сочинения (изложения) вместе с формой ИС-08 «Акт о досрочном завершении написания итогового сочинения (изложения) по уважительным причинам» или формой ИС-09 «Акт об удалении участника итогового сочинения (изложения)» передаются руководителю образовательной организации для учета, а также для последующего допуска указанных участников к повторной сдаче итогового сочинения (изложения) в дополнительные сроки.

Руководитель образовательной организации (или другое уполномоченное им лицо) передает копии бланков записи на проверку и копии бланков регистрации для внесения результатов проверки экспертам.

В целях осуществления проверки и оценивании итогового сочинения (изложения) комиссии по проверке итогового сочинения (изложения) обеспечиваются необходимыми техническими средствами (ксерокс, сканер, компьютер с возможностью выхода в сети «Интернет», а также с установленными на него специализированными программами, позволяющими автоматически проверять тексты на наличие заимствований, и др.).

Технический специалист может осуществлять проверку соблюдения участниками требования № 2 «Самостоятельность написания итогового

сочинения (изложения)» посредством системы автоматической проверки текстов на наличие заимствований («Антиплагиат» и др.). В таком случае к экспертам поступают итоговые сочинения (изложения), прошедшие проверку на наличие (отсутствие) заимствований в целях выполнения требования № 2 «Самостоятельность написания итогового сочинения (изложения)».

В случае сдачи итогового сочинения (изложения) участником в устной форме необходимо обратить внимание на то, что в поле «В устной форме» должна быть проставлена отметка «Х», подтвержденная подписью члена комиссии по проведению итогового сочинения (изложения), для последующей корректной проверки и обработки бланков итогового сочинения (изложения) такого участника.

3. Особенности организации и проведения итогового сочинения (изложения) для лиц с ОВЗ, детей-инвалидов и инвалидов

Для участников с ОВЗ, участников – детей-инвалидов и инвалидов, а также лиц, обучающихся по состоянию здоровья на дому, в образовательных организациях, в том числе санаторно-курортных, в которых проводятся необходимые лечебные, реабилитационные и оздоровительные мероприятия для нуждающихся в длительном лечении, организуется проведение итогового сочинения (изложения) в условиях, учитывающих состояние их здоровья, особенности психофизического развития.

Материально-технические условия проведения сочинения (изложения) обеспечивают возможность беспрепятственного доступа таких участников в учебные кабинеты, туалетные и иные помещения, а также их пребывания в указанных помещениях (наличие пандусов, поручней, расширенных дверных проемов, лифтов (при отсутствии лифтов учебный кабинет располагается на первом этаже), наличие специальных кресел и других приспособлений).

В местах проведения итогового сочинения (изложения) выделяются помещения для организации питания и перерывов для проведения необходимых медико-профилактических процедур.

Необходимые лечебные и профилактические мероприятия для участников с ОВЗ, участников – детей-инвалидов и инвалидов во время перерыва проводятся в медицинском кабинете образовательной организации. Питание указанных лиц при необходимости организуется во время перерыва в аудитории проведения итогового сочинения (изложения), за отдельным столом, не предназначенным для рассадки участников итогового сочинения (изложения).

При проведении итогового сочинения (изложения) при необходимости

присутствуют ассистенты, оказывающие участникам с ОВЗ, участникам – детям-инвалидам и инвалидам необходимую техническую помощь с учетом их индивидуальных возможностей:

оказывают техническую помощь в части передвижения по месту проведения итогового сочинения (изложения), ориентации (в том числе помогают им занять рабочее место в учебном кабинете) и получении информации (не относящейся к содержанию и выполнению итогового сочинения (изложения));

оказывают техническую помощь в обеспечении коммуникации (с руководителем образовательной организации, членами комиссии по проведению итогового сочинения (изложения), в том числе с использованием коммуникативных устройств, средств альтернативной коммуникации (за исключением средств связи, фото-, аудио- и видеоаппаратуры));

оказывают помощь в использовании технических средств, необходимых для выполнения заданий, технических средств (изделий) реабилитации и обучения;

оказывают помощь в ведении записей, чтении (оказывают помощь в фиксации положения тела, ручки в кисти рук);

помогают при оформлении регистрационных полей бланков итогового сочинения (изложения), приведении в порядок рабочего места и подготовке необходимых принадлежностей; фиксации строки/абзаца (для обучающихся с нарушением опорно-двигательного аппарата);

переносят итоговое сочинение (изложение) в бланки итогового сочинения (изложения);

оказывают техническую помощь при выполнении итогового сочинения (изложения) на компьютере (настройки на экране; изменение (увеличение) шрифта и др.);

вызывают медперсонал (при необходимости).

В качестве ассистентов привлекаются лица, прошедшие соответствующую подготовку. Ассистентом может быть определен работник образовательной организации, социальный работник, а также в исключительных случаях – родитель (законный представитель) участника.

Участники с ОВЗ, участники – дети-инвалиды и инвалиды с учетом их индивидуальных возможностей пользуются в процессе написания итогового сочинения (изложения) необходимыми им техническими средствами.

Для слабослышащих участников:

учебные кабинеты для проведения сочинения (изложения) оборудуются звукоусиливающей аппаратурой как коллективного, так и

индивидуального пользования;

при необходимости привлекается ассистент-сурдопереводчик;

текст для итогового изложения выдается для чтения и проведения подготовительной работы на 40 минут. В это время участники могут работать с листами бумаги для черновиков, выписывая ключевые слова, составляя план изложения (переписывать текст для итогового изложения в листы бумаги для черновиков запрещено). По истечении 40 минут член комиссии по проведению итогового сочинения (изложения) забирает текст для итогового изложения, и участники приступают к написанию итогового изложения;

при необходимости (вместо выдачи текста для итогового изложения на 40 минут) может быть осуществлен сурдоперевод текста для итогового изложения (о необходимости обеспечения сурдоперевода текста для итогового изложения сообщается во время подачи заявления на участие в итоговом изложении).

Для глухих участников:

при необходимости привлекается ассистент-сурдопереводчик;

подготавливаются в необходимом количестве инструкции, зачитываемые членами комиссии по проведению итогового сочинения (изложения), для выдачи их указанным участникам с целью самостоятельного прочтения участниками;

текст для итогового изложения выдается для чтения и проведения подготовительной работы на 40 минут. В это время участники могут работать с листами бумаги для черновиков, выписывая ключевые слова, составляя план изложения (переписывать текст для итогового изложения в листы бумаги для черновиков запрещено). По истечении 40 минут член комиссии по проведению итогового сочинения (изложения) забирает текст для итогового изложения, и участники приступают к написанию итогового изложения;

при необходимости (вместо выдачи текста для итогового изложения на 40 минут) может быть осуществлен сурдоперевод текста для итогового изложения (о необходимости обеспечения сурдоперевода текста для итогового изложения сообщается во время подачи заявления на участие в итоговом изложении).

Для участников с нарушением опорно-двигательного аппарата:

при необходимости итоговое сочинение (изложение) может выполняться на компьютере со специализированным программным обеспечением. В учебных кабинетах устанавливаются компьютеры, не имеющие выхода в информационно-телекоммуникационную сеть

«Интернет»;

итоговое сочинение (изложение), выполненное на компьютере, в присутствии руководителя образовательной организации переносится ассистентом в бланки итогового сочинения (изложения);

текст для итогового изложения выдается для чтения и проведения подготовительной работы на 40 минут. В это время участники могут работать с листами бумаги для черновиков, выписывая ключевые слова, составляя план изложения (переписывать текст для итогового изложения в листы бумаги для черновиков запрещено). По истечении 40 минут член комиссии по проведению итогового сочинения (изложения) забирает текст для итогового изложения, и участники приступают к написанию итогового изложения.

Для слепых участников:

темы итогового сочинения (тексты для итогового изложения) оформляются рельефно-точечным шрифтом Брайля или в виде электронного документа, доступного с помощью компьютера;

предусматривается достаточное количество специальных принадлежностей для оформления итогового сочинения (изложения) рельефно-точечным шрифтом Брайля (брайлевский прибор и грифель, брайлевская печатная машинка, специальные чертежные инструменты), компьютер (при необходимости);

итоговое сочинение (изложение) выполняется рельефно-точечным шрифтом Брайля в специально предусмотренных тетрадах или на компьютере;

итоговое сочинение (изложение), выполненное в специально предусмотренных тетрадах или на компьютере, в присутствии руководителя образовательной организации переносится ассистентом в бланки итогового сочинения (изложения);

текст для итогового изложения выдается для чтения и проведения подготовительной работы на 40 минут. В это время участники могут работать с листами бумаги для черновиков, выписывая ключевые слова, составляя план изложения (переписывать текст для итогового изложения в листы бумаги для черновиков запрещено). По истечении 40 минут член комиссии по проведению итогового сочинения (изложения) забирает текст для итогового изложения, и участники приступают к написанию итогового изложения.

Для слабовидящих участников:

темы итогового сочинения (тексты для итогового изложения), бланки итогового сочинения (изложения) копируются в увеличенном размере

(формат А4 с размером шрифта не менее 18 Bold (полужирный));

освещенность каждого рабочего места в учебном кабинете должна быть равномерной и не менее 300 люкс. Возможно использование индивидуальных светодиодных средств освещения (настольные лампы) с регулировкой освещения в динамическом диапазоне до 600 люкс, но не менее 300 люкс при отсутствии динамической регулировки;

итоговое сочинение (изложение), выполненное в бланках итогового сочинения (изложения) увеличенного размера, в присутствии руководителя образовательной организации переносится ассистентом в стандартные бланки итогового сочинения (изложения);

текст для итогового изложения выдается для чтения и проведения подготовительной работы на 40 минут. В это время участники могут работать с листами бумаги для черновиков, выписывая ключевые слова, составляя план изложения (переписывать текст для итогового изложения в листы бумаги для черновиков запрещено). По истечении 40 минут член комиссии по проведению итогового сочинения (изложения) забирает текст для итогового изложения, и участники приступают к написанию итогового изложения.

Для позднооглохших участников итогового изложения:

текст для итогового изложения выдается для чтения и проведения подготовительной работы на 40 минут. В это время участники могут работать с листами бумаги для черновиков, выписывая ключевые слова, составляя план изложения (переписывать текст для итогового изложения в листы бумаги для черновиков запрещено). По истечении 40 минут член комиссии по проведению итогового сочинения (изложения) забирает текст для итогового изложения, и участники приступают к написанию итогового изложения;

при необходимости (вместо выдачи текста для итогового изложения на 40 минут) может быть осуществлен сурдоперевод текста для итогового изложения (о необходимости обеспечения сурдоперевода текста для итогового изложения сообщается во время подачи заявления на участие в итоговом изложении).

Для участников с тяжелыми нарушениями речи, с задержкой психического развития, с расстройствами аутистического спектра:

текст для итогового изложения выдается для чтения и проведения подготовительной работы на 40 минут. В это время участники могут работать с листами бумаги для черновиков, выписывая ключевые слова, составляя план изложения (переписывать текст для итогового изложения в листы бумаги для черновиков запрещено). По истечении 40 минут член комиссии

по проведению итогового сочинения (изложения) забирает текст для итогового изложения, и участники приступают к написанию итогового изложения.

Участники итогового изложения, которым текст для итогового изложения выдается на 40 минут для чтения, должны быть распределены в отдельный учебный кабинет для проведения итогового изложения. Категорически не рекомендуется распределять участников изложения, которым текст для итогового изложения выдается для чтения на 40 минут, в один учебный кабинет вместе с участниками итогового изложения, которым текст для итогового изложения зачитывается членом комиссии по проведению итогового сочинения (изложения).

Основанием для организации итогового сочинения (изложения) **на дому, в медицинской организации** является заключение медицинской организации и рекомендации ПМПК.

Итоговое сочинение (изложение) организуется по месту жительства участника, по месту нахождения медицинской организации, в которой участник находится на длительном лечении, с выполнением минимальных требований к процедуре проведения.

Для участников с ОВЗ, участников – детей-инвалидов и инвалидов итоговое сочинение (изложение) может по их желанию и при наличии соответствующих медицинских показаний проводиться **в устной форме**.

Устное итоговое сочинение (изложение) участников записывается на флеш-носитель. Аудиозаписи участников передаются ассистенту, который в присутствии руководителя образовательной организации переносит устные итоговые сочинения (изложения) из аудиозаписей в бланки итогового сочинения (изложения).

В случае сдачи итогового сочинения (изложения) участником в устной форме член комиссии по проведению итогового сочинения (изложения) вносит в бланк регистрации указанного участника отметку «Х» в поле «В устной форме» и заверяет своей подписью внесение указанной отметки в специально отведенном поле для последующей корректной проверки и обработки бланков итогового сочинения (изложения) такого участника. В форму ИС-05 «Ведомость проведения итогового сочинения (изложения) в учебном кабинете образовательной организации (месте проведения)» необходимо также внести отметку в поле «Сдавал в устной форме (ОВЗ)».

4. Инструктивные материалы для лиц, привлекаемых к проведению итогового сочинения (изложения)

4.1. Инструкция для руководителя образовательной организации

На этапе подготовки к проведению итогового сочинения (изложения)

Руководитель образовательной организации должен ознакомиться с:
нормативными правовыми документами, регламентирующими проведение итогового сочинения (изложения);

порядком проведения итогового сочинения (изложения), утвержденным Министерством;

методическими материалами Рособнадзора, рекомендуемыми к использованию при организации и проведении итогового сочинения (изложения);

инструкцией, определяющей порядок работы руководителя образовательной организации, а также инструкциями, определяющими порядок работы лиц, привлекаемых к проведению итогового сочинения (изложения);

правилами заполнения бланков итогового сочинения (изложения).

В целях проведения итогового сочинения (изложения) не позднее чем за две недели до проведения итогового сочинения (изложения) руководителю образовательной организации необходимо:

организовать регистрацию обучающихся XI (XII) классов, экстернов для участия в итоговом сочинении (изложении) в соответствии с их заявлениями, при подаче заявления на участие в итоговом сочинении (изложении) проконтролировать получение согласия на обработку персональных данных;

определить изменения текущего расписания занятий образовательной организации в дни проведения итогового сочинения (изложения);

под подпись ознакомить специалистов, привлекаемых к проведению и проверке итогового сочинения (изложения), с порядком проведения итогового сочинения (изложения), утвержденным Министерством;

организовать ознакомление обучающихся и их родителей (законных представителей) с Памяткой о порядке проведения итогового сочинения (изложения) (приложение 6).

Не позднее чем за день до проведения итогового сочинения (изложения):

провести проверку готовности образовательной организации к проведению итогового сочинения (изложения);

проверить наличие часов, находящихся в поле зрения участников, в каждом кабинете, с проведением проверки их работоспособности;

проверить наличие места для хранения личных вещей участников, которое может быть организовано в учебном кабинете, где проводится итоговое сочинение (изложение);

подготовить листы бумаги для черновиков на каждого участника (минимальное количество – два листа), а также дополнительные листы бумаги для черновиков;

подготовить в необходимом количестве инструкции для участников итогового сочинения (изложения), зачитываемые членом комиссии по проведению итогового сочинения (изложения) в учебном кабинете перед началом проведения итогового сочинения (изложения) (одна инструкция на один учебный кабинет) (приложение 4);

подготовить инструкции для участников итогового сочинения (изложения) (на каждого участника) (приложения 7, 8);

обеспечить печать бланков итогового сочинения (изложения) и отчетных форм для проведения итогового сочинения (изложения);

определить необходимое количество учебных кабинетов в образовательной организации для проведения итогового сочинения (изложения) и распределение между ними участников в произвольном порядке (форма ИС-04 «Список участников итогового сочинения (изложения) в ОО (месте проведения)») (категорически не рекомендуется распределять участников итогового изложения, которым текст для итогового изложения выдается для чтения на 40 минут, в один учебный кабинет вместе с участниками итогового изложения, которым текст для итогового изложения зачитывается членом комиссии по проведению итогового сочинения (изложения);

организовать проверку работоспособности технических средств, средств видеонаблюдения в учебных кабинетах (в случае, если средства видеонаблюдения установлены);

организовать обеспечение участников итогового сочинения орфографическими словарями, участников итогового изложения – орфографическими и толковыми словарями.

В день проведения итогового сочинения (изложения) руководитель образовательной организации обязан:

проверить готовность учебных кабинетов к проведению итогового сочинения (изложения);

провести инструктаж лиц, привлекаемых к проведению итогового сочинения (изложения), по порядку и процедуре проведения итогового

сочинения (изложения);

распределить членов комиссии по проведению итогового сочинения (изложения) по учебным кабинетам;

обеспечить вход участников в образовательную организацию, начиная с 09.00 по местному времени.

Выдать членам комиссии по проведению итогового сочинения (изложения):

инструкции для участников итогового сочинения (изложения), зачитываемые членом комиссии по проведению итогового сочинения (изложения) в учебном кабинете перед началом проведения итогового сочинения (изложения) (одна инструкция на один кабинет);

инструкции для участников итогового сочинения (изложения) (на каждого участника отдельно);

бланки итогового сочинения (изложения);

листы бумаги для черновиков (2 листа на одного участника);

отчетные формы для проведения итогового сочинения (изложения);

орфографические словари для участников итогового сочинения (орфографические и толковые словари для участников итогового изложения).

Дать указание техническому специалисту в 09.45 получить темы итогового сочинения в соответствии с инструкцией для технического специалиста по получению комплектов тем итогового сочинения (приложение 5).

Начиная с 09.45 по местному времени, выдать членам комиссии по проведению итогового сочинения (изложения) темы итогового сочинения (темы итогового сочинения могут быть распечатаны на каждого участника или размещены на доске (информационном стенде), тексты для итогового изложения).

Проведение итогового сочинения (изложения)

На этапе проведения итогового сочинения (изложения) руководитель образовательной организации:

обеспечивает контроль проведения итогового сочинения (изложения) в образовательной организации;

рассматривает информацию, полученную от членов комиссии по проведению итогового сочинения (изложения), дежурных и иных лиц о нарушениях, выявленных при проведении итогового сочинения (изложения), принимает меры по противодействию нарушениям установленного порядка проведения итогового сочинения (изложения), в том числе организует проведение проверок по фактам нарушения установленного порядка проведения итогового сочинения (изложения);

в случае угрозы возникновения чрезвычайной ситуации принимает решение о переносе проведения итогового сочинения (изложения) в другое место проведения или на другой день, предусмотренный расписанием проведения итогового сочинения (изложения) (по согласованию с Министерством). Руководитель образовательной организации оповещает всех участников о времени и месте повторного проведения итогового сочинения (изложения).

Завершение итогового сочинения (изложения)

По окончании итогового сочинения (изложения) руководитель образовательной организации:

принимает у членов комиссии по проведению итогового сочинения (изложения) бланки регистрации, бланки записи (дополнительные бланки записи), листы бумаги для черновиков, а также отчетные формы для проведения итогового сочинения (изложения);

передает техническому специалисту оригиналы бланков регистрации и бланков записи (дополнительных бланков записи) участников для осуществления копирования (копирование бланков итогового сочинения (изложения) с внесенной в бланк регистрации отметкой «Х» в поле «Не закончил» или «Удален», подтвержденной подписью члена комиссии по проведению итогового сочинения (изложения), не производится, проверка таких сочинений (изложений) не осуществляется);

обеспечивает надежное хранение оригиналов бланков итогового сочинения (изложения) до момента их направления в муниципальный орган управления образованием для последующей доставки в ГУ ОЦМКО;

передает копии бланков записи (дополнительные бланки записи) на проверку и копии бланков регистрации для внесения результатов проверки экспертам;

обеспечивает учет бланков итогового сочинения (изложения) с внесённой отметкой в поле «Не завершил» или «Удален», подтвержденной подписью члена комиссии по проведению итогового сочинения (изложения), вместе с формой ИС-08 «Акт о досрочном завершении написания итогового сочинения (изложения) по уважительным причинам» (формой ИС-09 «Акт об удалении участника итогового сочинения (изложения)») для последующего допуска участников, не завершивших написание итогового сочинения (изложения) по уважительным причинам (в том числе удаленных с итогового сочинения (изложения) за нарушение требований) к повторной сдаче итогового сочинения (изложения) в текущем учебном году в дополнительные сроки.

На этапе проверки итогового сочинения (изложения):

обеспечивает необходимыми техническими средствами (ксерокс, сканер, компьютер с возможностью выхода в сети «Интернет», а также с установленными на него специализированными программами, позволяющими автоматически проверять тексты на наличие заимствований и др.) экспертов для осуществления проверки и оценивания итогового сочинения (изложения);

принимает решение о необходимости возложения на технического специалиста обязанности по осуществлению проверки соблюдения участниками итогового сочинения (изложения) требования № 2 «Самостоятельность написания итогового сочинения (изложения)» посредством системы автоматической проверки текстов на наличие заимствований («Антиплагиат» и др. В случае принятия соответствующего решения к эксперту поступают итоговые сочинения (изложения), прошедшие проверку на выполнение требования № 2 «Самостоятельность написания итогового сочинения (изложения)»);

в случае сдачи итогового сочинения (изложения) участником в устной форме осуществляет контроль внесения в бланк регистрации указанного участника отметки «Х» в поле «В устной форме», подтвержденной подписью члена комиссии по проведению итогового сочинения (изложения), для последующей корректной обработки и проверки бланков итогового сочинения (изложения) такого участника;

обеспечивает проверку и оценивание итогового сочинения (изложения) в соответствии с критериями оценивания в установленные сроки (проверка должна завершиться не позднее чем через семь календарных дней с даты проведения итогового сочинения (изложения));

обеспечивает доставку оригиналов бланков итогового сочинения (изложения) участников с внесенными в них результатами проверки по критериям оценивания и оценки («зачет»/«незачет»), в том числе оригиналы бланков итогового сочинения (изложения) с внесенной отметкой «Х» в поле «Не закончил» или «Удален», подтвержденной подписью члена комиссии по проведению итогового сочинения (изложения), в муниципальный орган управления образованием для последующей доставки в ГУ ОЦМКО для последующей обработки (за исключением образовательных организаций, в которых проводится сканирование оригиналов бланков итоговых сочинений (изложений) после проведения проверки и оценивания экспертами).

В случае осуществления сканирования в образовательной организации технический специалист в присутствии руководителя образовательной организации обеспечивает сканирование оригиналов бланков итогового сочинения (изложения) после проведения проверки и оценивания

экспертами, в том числе оригиналов бланков итогового сочинения (изложения) с внесенной отметкой «X» в поле «Не закончил» или «Удален», подтвержденной подписью члена комиссии по проведению итогового сочинения (изложения). Сканированию подлежат все выданные участникам бланки итогового сочинения (изложения), в том числе незаполненные. Отсканированные изображения бланков итогового сочинения (изложения) передаются в ГУ ОЦМКО для последующей обработки.

4.2. Инструкция для технического специалиста при проведении итогового сочинения (изложения)

Не позднее чем за день до начала проведения итогового сочинения (изложения) технический специалист обязан:

подготовить и произвести проверку работоспособности технических средств в выделенном помещении.

Данное помещение должно быть оборудовано следующими техническими средствами:

телефонной связью;

принтером;

копировальным аппаратом (сканером);

персональным компьютером, подключенным к сети «Интернет», для получения комплектов тем итогового сочинения (текстов для итогового изложений).

Организовать печать бланков итогового сочинения (изложения) и отчетных форм для проведения итогового сочинения (изложения) (в случае печати их в образовательной организации).

Копирование бланков итогового сочинения (изложения) при нехватке распечатанных бланков итогового сочинения (изложения) в местах проведения итогового сочинения (изложения) запрещено, так как все бланки имеют уникальный код работы и распечатываются посредством специализированного программного обеспечения.

В день проведения итогового сочинения (изложения) техническому специалисту необходимо:

в 09.45 по местному времени получить темы итогового сочинения в соответствии с инструкцией для технического специалиста по получению комплектов тем итогового сочинения (приложение 5);

размножить их в необходимом количестве и передать их руководителю образовательной организации (темы итогового сочинения могут быть распечатаны на каждого участника или размещены на доске (информационном стенде);

передать тексты для итогового изложения, размножив их в необходимом количестве (для участников итогового изложения с ОВЗ (глухих, слабослышащих, участников с тяжелыми нарушениями речи, с расстройствами аутистического спектра) текст для итогового изложения печатается на каждого участника итогового изложения отдельно);

оказывать техническую помощь руководителю образовательной организации и членам комиссии по проведению итогового сочинения (изложения).

По окончании итогового сочинения (изложения), а также в рамках организации проверки итогового сочинения (изложения) технический специалист должен:

подготовить и произвести проверку работоспособности технических средств (ксерокс, сканер, компьютер с возможностью выхода в сети «Интернет», а также с установленными на него специализированными программами, позволяющими автоматически проверять тексты на наличие заимствований и др.);

принять у руководителя образовательной организации оригиналы бланков регистрации и бланков записи (дополнительных бланков записи) для осуществления их копирования (копирование бланков итогового сочинения (изложения) с внесенной в бланк регистрации отметкой «Х» в поле «Не закончил» или «Удален», подтвержденной подписью члена комиссии по проведению итогового сочинения (изложения), не осуществляется. Указанные бланки итогового сочинения (изложения) вместе с формой ИС-08 «Акт о досрочном завершении написания итогового сочинения (изложения) по уважительным причинам» (формой ИС-09 ««Акт об удалении участника итогового сочинения (изложения)»») передаются руководителю образовательной организации для учета, а также для последующего допуска указанных участников к повторной сдаче итогового сочинения (изложения) в текущем учебном году в дополнительные сроки);

произвести копирование бланков регистрации и бланков записи (дополнительных бланков записи) для последующей проверки. Копирование бланков производится с учетом заполнения бланков с двух сторон при двусторонней печати бланков. Копирование бланков регистрации и бланков записи производится последовательно, бланк регистрации и бланк записи, дополнительные бланки должны идти друг за другом. Копирование бланков регистрации и бланков записи должно производиться в хорошем качестве, все символы должны быть отпечатаны и читаемы для эксперта;

по поручению руководителя образовательной организации осуществить проверку соблюдения участниками требования № 2

«Самостоятельность написания итогового сочинения (изложения)» посредством системы автоматической проверки текстов на наличие заимствований («Антиплагиат» и др.).

После копирования технический специалист передает руководителю образовательной организации оригиналы бланков регистрации и бланков ответов участников, экспертам – копии бланков регистрации и бланков ответов участников.

В случае проведения сканирования в образовательной организации:
осуществить сканирование оригиналов бланков итогового сочинения (изложения) с внесенными в них результатами проверки по критериям оценивания и оценки («зачет»/«незачет»).

4.3. Инструкция для членов комиссии по проведению итогового сочинения (изложения)

Члены комиссии по проведению итогового сочинения (изложения) до начала проведения итогового сочинения (изложения) обязаны ознакомиться с:

- нормативными правовыми документами, регламентирующими проведение итогового сочинения (изложения);

- порядком проведения итогового сочинения (изложения), утвержденным Министерством;

- методическими материалами Рособрнадзора, рекомендуемыми к использованию при организации и проведении итогового сочинения (изложения);

- инструкцией, определяющей порядок их работы;

- правилами заполнения бланков итогового сочинения (изложения).

В день проведения итогового сочинения (изложения) член комиссии по проведению итогового сочинения (изложения) должен:

- пройти инструктаж у руководителя образовательной организации по порядку и процедуре проведения итогового сочинения (изложения);

- получить у руководителя образовательной организации информацию о назначении членов комиссии по проведению итогового сочинения (изложения) по учебным кабинетам.

Получить у руководителя образовательной организации следующие материалы:

- инструкцию для участников итогового сочинения (изложения), зачитываемую членом комиссии по проведению итогового сочинения (изложения) в учебном кабинете перед началом проведения итогового сочинения (изложения) (одна инструкция на один учебный кабинет)

(приложение 4);

инструкции для участников итогового сочинения (изложения) (на каждого участника) (приложения 7, 8);

бланки итогового сочинения (изложения);

листы бумаги для черновиков (два листа на одного участника);

отчетные формы для проведения итогового сочинения (изложения);

орфографические словари для участников итогового сочинения (орфографические и толковые словари для участников итогового изложения).

Пройти в свой учебный кабинет, проверить его готовность к проведению итогового сочинения (изложения) и приступить к выполнению своих обязанностей.

Проверить место в учебном кабинете, где участник может оставить свои личные вещи.

Раздать на рабочие места участников листы бумаги для черновиков (не менее двух листов), инструкции для участников итогового сочинения (изложения) на каждого участника.

Подготовить на доске (информационном стенде) необходимую информацию для заполнения бланков регистрации.

Обеспечить организованный вход участников в учебный кабинет. Участники рассаживаются за рабочие столы в кабинете в произвольном порядке (по одному человеку за рабочий стол).

Указать место, где участник может оставить свои личные вещи.

Во время проведения итогового сочинения (изложения) на рабочем столе участника, помимо бланков, листов бумаги для черновиков находятся:

ручка (гелевая или капиллярная с чернилами черного цвета);

документ, удостоверяющий личность;

орфографический словарь для участников итогового сочинения (для участников итогового изложения – орфографический и толковый словари);

инструкции для участников итогового сочинения (изложения);

специальные технические средства (для участников с ОВЗ, участников –детей-инвалидов, инвалидов) (при необходимости);

лекарства и питание (при необходимости).

Начиная с 09.45 по местному времени получить от руководителя образовательной организации темы итогового сочинения (тексты для итогового изложения). Темы итогового сочинения могут быть распечатаны на каждого участника или размещены на доске (информационном стенде) – в данном случае член комиссии по проведению итогового сочинения (изложения) подготавливает на доске (информационном стенде) темы итогового сочинения.

Текст для итогового изложения распечатывается для участников итогового изложения с тяжелыми нарушениями речи, с задержкой психического развития, с расстройствами аутистического спектра, с нарушениями опорно-двигательного аппарата, слепых, слабовидящих, глухих, позднооглохших и слабослышащих участников итогового изложения. Текст для итогового изложения выдается участникам для чтения и проведения подготовительной работы на 40 минут. В это время участники могут работать с листами бумаги для черновиков, выписывая ключевые слова, составляя план изложения (переписывать текст для итогового изложения в листы бумаги для черновиков запрещено). По истечении 40 минут член комиссии по проведению итогового сочинения (изложения) забирает текст для итогового изложения, и участники приступают к написанию итогового изложения. Для глухих, позднооглохших и слабослышащих участников итогового изложения при необходимости (вместо выдачи текста для итогового изложения на 40 минут) может быть осуществлен сурдоперевод текста для итогового изложения (о необходимости обеспечения сурдоперевода текста для итогового изложения сообщается во время подачи заявления на участие в итоговом изложении).

До начала итогового сочинения (изложения) член комиссии по проведению итогового сочинения (изложения) должен:

провести инструктаж участников, который состоит из двух частей. Первая часть инструктажа проводится до 10.00 по местному времени и включает в себя информирование участников о порядке проведения итогового сочинения (изложения), в том числе о случаях удаления с итогового сочинения (изложения), продолжительности написания итогового сочинения (изложения), о времени и месте ознакомления с результатами итогового сочинения (изложения), а также о том, что записи на листах бумаги для черновиков не обрабатываются и не проверяются;

выдать участникам бланки регистрации, бланк записи, листы бумаги для черновиков, орфографические словари (орфографические и толковые словари для участников итогового изложения), инструкции для участников итогового сочинения (изложения);

провести вторую часть инструктажа, которая начинается в 10.00 по местному времени;

ознакомить участников с темами итогового сочинения (текстами для итогового изложения) (содержательное комментирование тем итогового сочинения и текстов для итогового изложения запрещено);

после ознакомления дать указание участникам приступить к заполнению регистрационных полей бланков итогового сочинения

(изложения), указать номер темы итогового сочинения (текста для итогового изложения);

дать указание участникам записать в бланк записи название выбранной ими темы итогового сочинения (текста для итогового изложения);

проверить правильность заполнения участниками регистрационных полей бланков, в том числе проверить бланк регистрации и бланки записи каждого участника на корректность вписанного участником кода работы (код работы должен совпадать с кодом работы на бланке регистрации) (в случае обнаружения расхождений персональных данных участника с данными в форме ИС-05 «Ведомость проведения итогового сочинения (изложения) в учебном кабинете ОО (месте проведения)» необходимо заполнить форму ИС-07 «Ведомость коррекции персональных данных участников итогового сочинения (изложения);

объявить начало, продолжительность (в продолжительность выполнения итогового сочинения (изложения) не включается время, выделенное на подготовительные мероприятия (инструктаж участников, заполнение ими регистрационных полей и др.) и время окончания выполнения итогового сочинения (изложения) и зафиксировать их на доске (информационном стенде).

Проведение итогового сочинения (изложения)

При проведении итогового изложения текст для итогового изложения зачитывается участникам итогового изложения вслух трижды после объявления начала проведения изложения. Интервал между чтением составляет 2 минуты.

Для участников итогового изложения с тяжелыми нарушениями речи, с задержкой психического развития, с расстройствами аутистического спектра, с нарушениями опорно-двигательного аппарата, слепых, слабовидящих, глухих, позднооглохших и слабослышащих участников итогового изложения текст для итогового изложения выдается для чтения и проведения подготовительной работы на 40 минут. В это время участники могут работать с листами бумаги для черновиков, выписывая ключевые слова, составляя план изложения (переписывать текст для итогового изложения в листы бумаги для черновиков запрещено). По истечении 40 минут член комиссии по проведению итогового сочинения (изложения) забирает текст для итогового изложения, и участники приступают к написанию итогового изложения.

Для глухих, позднооглохших и слабослышащих участников итогового изложения при необходимости (вместо выдачи текста для итогового изложения на 40 минут) может быть осуществлен сурдоперевод текста для

итогового изложения (о необходимости обеспечения сурдоперевода текста для итогового изложения сообщается во время подачи заявления на участие в итоговом изложении).

Участники итогового изложения, которым текст для итогового изложения выдается на 40 минут для чтения, должны быть распределены в отдельный учебный кабинет для проведения итогового изложения. Категорически не рекомендуется распределять участников итогового изложения, которым текст для итогового изложения выдается для чтения на 40 минут, в один учебный кабинет вместе с участниками итогового изложения, которым текст для итогового изложения зачитывается членом комиссии по проведению итогового сочинения (изложения).

Во время проведения итогового сочинения (изложения) участникам запрещено иметь при себе средства связи, фото-, аудио- и видеоаппаратуру, справочные материалы, письменные заметки и иные средства хранения и передачи информации, собственные орфографические и (или) толковые словари. Участникам также запрещается пользоваться текстами литературного материала (художественные произведения, дневники, мемуары, публицистика, другие литературные источники).

В случае нехватки места в бланке записи для выполнения итогового сочинения (изложения), по запросу участника члены комиссии по проведению итогового сочинения (изложения) выдают ему еще один бланк записи дополнительно (далее – дополнительный бланк записи). В поле «Лист №» член комиссии по проведению итогового сочинения (изложения) при выдаче дополнительного бланка записи вносит порядковый номер листа работы участника (при этом листом № 1 является основной бланк записи).

По мере необходимости участникам выдаются листы бумаги для черновиков.

В случае если участник по состоянию здоровья или другим объективным причинам не может завершить написание итогового сочинения (изложения), он может покинуть место проведения итогового сочинения (изложения). Члены комиссии по проведению итогового сочинения (изложения) составляют «Акт о досрочном завершении написания итогового сочинения (изложения) по уважительным причинам» (форма ИС-08), вносят соответствующую отметку в форму ИС-05 «Ведомость проведения итогового сочинения (изложения) в учебном кабинете ОО (месте проведения)» (участник должен поставить свою подпись в указанной форме). В бланке регистрации указанного участника в поле «Не закончил» необходимо внести отметку «X» для учета при организации проверки. Внесение отметки в поле «Не закончил» подтверждается подписью члена комиссии по проведению

итогового сочинения (изложения).

В случае если участник нарушил установленные требования, он удаляется с итогового сочинения (изложения). Член комиссии по проведению итогового сочинения (изложения) составляет «Акт об удалении участника итогового сочинения (изложения)» (форма ИС-09), вносит соответствующую отметку в форму ИС-05 «Ведомость проведения итогового сочинения (изложения) в учебном кабинете ОО (месте проведения)» (участник должен поставить свою подпись в указанной форме). В бланке регистрации указанного участника необходимо внести отметку «Х» в поле «Удален». Внесение отметки в поле «Удален» подтверждается подписью члена комиссии по проведению итогового сочинения (изложения).

В случае сдачи итогового сочинения (изложения) участником в устной форме член комиссии по проведению итогового сочинения (изложения) вносит в бланк регистрации указанного участника соответствующую отметку «Х» в поле «В устной форме» и заверяет своей подписью внесение указанной отметки в специально отведенном поле для последующей корректной проверки и обработки бланков итогового сочинения (изложения) такого участника. В форму ИС-05 «Ведомость проведения итогового сочинения (изложения) в учебном кабинете образовательной организации (месте проведения)» необходимо также внести отметку в поле «Сдавал в устной форме (ОВЗ)».

Завершение проведения итогового сочинения (изложения)

За 30 минут и за 5 минут до окончания итогового сочинения (изложения) члены комиссии по проведению итогового сочинения (изложения) сообщают участникам о скором завершении написания итогового сочинения (изложения) и о необходимости перенести написанные итоговые сочинения (изложения) из листов бумаги для черновиков в бланки записи (в том числе в дополнительные бланки записи).

Участники, досрочно завершившие выполнение итогового сочинения (изложения), сдают бланки регистрации, бланки записи, дополнительные бланки записи, листы бумаги для черновиков и покидают образовательную организацию (место проведения итогового сочинения (изложения)), не дожидаясь установленного времени завершения итогового сочинения (изложения).

По истечении установленного времени выполнения итогового сочинения (изложения) члены комиссии по проведению итогового сочинения (изложения) объявляют об окончании выполнения итогового сочинения (изложения) и собирают у участников бланки регистрации, бланки записи (дополнительные бланки записи), листы бумаги для черновиков.

Член комиссии по проведению итогового сочинения (изложения) ставит «Z» в области бланка записи (или дополнительного бланка записи), оставшейся незаполненной. Данный знак «Z» свидетельствует о завершении написания итогового сочинения (изложения), которое оформляется на бланках записи (дополнительных бланках записи – при их использовании), а также свидетельствует о том, что данный участник завершил написание своего итогового сочинения (изложения) и более не будет возвращаться к оформлению своего итогового сочинения (изложения) на соответствующих бланках (продолжению оформления). Указанный знак «Z» проставляется на последнем листе соответствующего бланка записи.

В бланках регистрации участников заполнить поле «Количество бланков записи». В указанное поле вписывается то количество бланков записи, включая дополнительные бланки записи (в случае если такие выдавались по запросу участника), которое было выдано участнику.

Заполняют соответствующие отчетные формы. В свою очередь, участник проверяет данные, внесенные в форму ИС-05 «Ведомость проведения итогового сочинения (изложения) в учебном кабинете ОО (месте проведения)», подтверждая их личной подписью.

Собранные бланки регистрации, бланки записи (дополнительные бланки записи), листы бумаги для черновиков, а также отчетные формы для проведения итогового сочинения (изложения) члены комиссии по проведению итогового сочинения (изложения) передают руководителю образовательной организации.

5. Правила заполнения бланка регистрации и бланков записи участников итогового сочинения (изложения)

5.1. Общая часть

Настоящие правила заполнения бланков итогового сочинения (изложения) предназначены для:

- участников итогового сочинения (изложения);
- членов комиссии по проведению итогового сочинения (изложения);
- экспертов комиссии по проверке итогового сочинения (изложения).

Участники выполняют итоговое сочинение (изложение) на черных бланках регистрации и бланках записи (в том числе бланках записи, выданных дополнительно (дополнительные бланки записи) формата А4.

При заполнении бланков итогового сочинения (изложения) необходимо точно соблюдать настоящие правила, так как информация, внесенная в бланки, сканируется и обрабатывается с использованием

специализированных аппаратно-программных средств.

5.2. Основные правила заполнения бланков итогового сочинения (изложения)

Все бланки итогового сочинения (изложения) заполняются гелевыми или капиллярными ручками с чернилами черного цвета.

Участник должен изображать каждую цифру и букву во всех заполняемых полях бланка регистрации и верхней части бланка записи (дополнительного бланка записи), тщательно копируя образец ее написания из строки с образцами написания символов, расположенной в верхней части бланка регистрации. Небрежное написание символов может привести к тому, что при автоматизированной обработке символ может быть распознан неправильно.

Каждое поле в бланках заполняется, начиная с первой позиции (в том числе и поля для занесения фамилии, имени и отчества участника).

Если участник не имеет информации для заполнения какого-то конкретного поля, он должен оставить это поле пустым (не делать прочерков).

Категорически запрещается:

делать в полях бланков, вне полей бланков какие-либо записи и (или) пометки, не относящиеся к содержанию полей бланков;

использовать для заполнения бланков цветные ручки вместо гелевой или капиллярной ручки с чернилами черного цвета, карандаш (даже для черновых записей на бланках), средства для исправления внесенной в бланки информации (корректирующую жидкость, «ластик» и др.).

5.3. Заполнение бланка регистрации итогового сочинения (изложения)

Бланк регистрации (рис. 1) состоит из трех частей – верхней, средней и нижней.

ИТОГОВОЕ СОЧИНЕНИЕ (ИЗЛОЖЕНИЕ)					
БЛАНК РЕГИСТРАЦИИ					
Код региона	Код образовательной организации	Коды: Номер Буква	Место проведения	Дата проведения (дд.мм.гг.)	
Код типа работы	Наименование вида работы	Номер темы	Время: Часы Минуты	Код работы	
<p>Заполнять голубой или синей шариковой ручкой ЧЕРНЫМИ чернилами ЗАГЛАВНЫМИ ПЕЧАТНЫМИ БУКВАМИ И ЦИФРАМИ по следующим образцам:</p> <p>ВНИМАНИЕ! Все бланки рассматриваются в комплекте</p>					
СВЕДЕНИЯ ОБ УЧАСТНИКЕ					
Фамилия					
Имя					
Отчество					
Документ	Серия	Номер			
<p>а) Перед началом работы над сочинением (изложением) заполнить регистрационную часть БЛАНКА РЕГИСТРАЦИИ и БЛАНКА ЗАПИСИ</p> <p>б) Сочинение (изложение) писать аккуратно и разборчиво, соблюдая разметку, установленную в БЛАНКЕ ЗАПИСИ.</p>					
<p>С порядком проведения сочинения (изложения) ознакомлен(-а).</p> <div style="border: 1px solid black; width: 150px; height: 40px; margin: 0 auto;"></div>					
Заполняется ответственным					
Требования к сочинению (изложению)			Результаты оценивания сочинения (изложения)		
<p style="text-align: center;">1 2</p> <p style="text-align: center;">Зачет <input type="checkbox"/> <input type="checkbox"/></p> <p style="text-align: center;">Незачет <input type="checkbox"/> <input type="checkbox"/></p>			<p style="text-align: center;">Критерии 1 2 3 4 5</p> <p style="text-align: center;">Зачет <input type="checkbox"/> <input type="checkbox"/> <input type="checkbox"/> <input type="checkbox"/> <input type="checkbox"/></p> <p style="text-align: center;">Незачет <input type="checkbox"/> <input type="checkbox"/> <input type="checkbox"/> <input type="checkbox"/> <input type="checkbox"/></p>		
Результат проверки сочинения (изложения)					
<input type="checkbox"/> Зачет <input type="checkbox"/> Незачет			<div style="border: 1px solid black; width: 150px; height: 40px;"></div>		
Удален <input type="checkbox"/> Не удален <input type="checkbox"/>			В устной форме <input type="checkbox"/> <div style="border: 1px solid black; width: 150px; height: 40px;"></div>		
Оценка: 1			Оценка:		

Рис. 1. Бланк регистрации

В верхней части бланка регистрации (рис. 2) расположены:
вертикальный и горизонтальный штрих-коды;
поля для рукописного занесения информации;
строка с образцами написания символов.

ИТОГОВОЕ СОЧИНЕНИЕ (ИЗЛОЖЕНИЕ)

БЛАНК РЕГИСТРАЦИИ

Код региона	Код образовательной организации	Класс Школа Буква	Место проведения	Номер журнала	Дата проведения
Код работы	Наименование лица, работавшего	Номер темы	Количество бланков записи	Код работы	

Заполнять гелевой или капиллярной ручкой ЧЕРНЫМИ чернилами ЗАПЯТЫМИ ПЕЧАТНЫМИ БУКВАМИ и ЦИФРАМИ по следующим образцам:

ВНИМАНИЕ! Все бланки рассматриваются в комплекте

Рис. 2. Верхняя часть бланка регистрации

По указанию члена комиссии по проведению итогового сочинения (изложения), осуществляющего инструктаж участников, участником заполняются все поля верхней части бланка регистрации (табл. 1).

Поле «Количество бланков записи» заполняется членом комиссии по проведению итогового сочинения (изложения) по завершении итогового сочинения (изложения) в присутствии участника (в указанное поле вписывается то количество бланков записи, включая дополнительные бланки записи (в случае если такие выдавались по запросу участника), которое было выдано участнику).

Поля, заполняемые участником	Указания по заполнению
Код региона	Код субъекта Российской Федерации в соответствии с кодировкой федерального справочника субъектов Российской Федерации
Код образовательной организации	Код образовательной организации, в которой обучается участник, в соответствии с кодировкой, принятой в субъекте Российской Федерации (участники итогового сочинения, участвующие в сочинении по желанию, вписывают код образовательной организации, в которой такой участник получил уведомление на итоговое сочинение)

Поля, заполняемые участником	Указания по заполнению
	(изложение)
Класс: номер, буква	Информация о классе, в котором обучается выпускник (участники итогового сочинения, участвующие в сочинении по желанию. указанные поля не заполняют)
Место проведения	Код образовательной организации, в которой участник пишет итоговое сочинение (изложение)
Номер кабинета	Номер учебного кабинета, в котором проходит итоговое сочинение (изложение)
Дата проведения	Дата проведения итогового сочинения (изложения)
Код вида работы	20 – сочинение, 21 – изложение
Наименование вида работы	Указывается вид работы (сочинение или изложение)
Номер темы	Указывается в соответствии с выбранной темой

Таблица 1. Указание по заполнению полей верхней части бланка регистрации

Поле «Код вида работы» заполняется автоматизировано.

В средней части бланка регистрации (рис. 3) расположены поля для записи сведений об участнике.

СВЕДЕНИЯ ОБ УЧАСТНИКЕ		
Фамилия		
Имя		
Отчество		
Документ	Серия	Номер

Рис. 3 Сведения об участнике

Поля средней части бланка регистрации заполняются участником самостоятельно (табл. 2).

Поля, самостоятельно заполняемые участником	Указания по заполнению
Фамилия	Вносится информация из документа, удостоверяющего личность участника, в соответствии с законодательством Российской Федерации
Имя	
Отчество	

Поля, самостоятельно заполняемые участником	Указания по заполнению
Документ	
Серия	Буквенные и цифровые значения указать строго в соответствии с данными, указанными в документе, удостоверяющим личность
Номер	Буквенные и цифровые значения указать строго в соответствии с данными, указанными в документе, удостоверяющим личность

Таблица 2. Указания по заполнению полей «Сведения об участнике»

В средней части бланка регистрации также расположена краткая инструкция (рис. 4) по заполнению бланков и выполнению итогового сочинения (изложения) и поле для подписи участника. Участнику необходимо ознакомиться с этой инструкцией и поставить свою подпись в соответствующее поле.

☑ Перед началом работы над сочинением (изложением) заполните регистрационную часть БЛАНКА РЕГИСТРАЦИИ и БЛАНКА ЗАПИСИ.

☑ Сочинение (изложение) пишите аккуратно и разборчиво, соблюдая разметку страницы БЛАНКА ЗАПИСИ.

С порядком проведения сочинение (изложения) ознакомлен(-а).	<div style="border: 1px solid black; width: 150px; height: 40px; margin: 0 auto;"></div> Подпись _____
--	--

Рис. 4. Краткая инструкция по заполнению бланков

6.4. Заполнение бланков записи

Бланки записи, в том числе бланки записи, выданные дополнительно (дополнительные бланки записи), предназначены для написания итогового сочинения (изложения).

Возможны два варианта печати бланков записи: односторонний и двусторонний.

Комплект участника содержит один двусторонний бланк записи при двусторонней печати или два односторонних бланка записи при односторонней печати. Допускаются и четырехстраничные комплекты бланков. По умолчанию в программном обеспечении печатаются комплекты, содержащие два двусторонних бланка и четыре односторонних бланка.

В верхней части бланка записи (рис. 5) расположены:
вертикальный и горизонтальный штрих-коды;
поля для заполнения участником;

поле «Лист №» заполняется членом комиссии по проведению итогового сочинения (изложения).

Информация для заполнения полей о коде региона, коде вида работы и наименовании вида работы, а также номере темы должна быть продублирована с бланка регистрации. «ФИО» участника заполняется прописью. В поле «ФИО участника» при нехватке места участник может внести только фамилию и инициалы.

[illegible]

Рис. 5. Лицевая сторона двустороннего бланка записи




Рис. 6. Обратная сторона двустороннего бланка записи

В случае использования двустороннего бланка записи при недостатке места для оформления итогового сочинения (изложения) на лицевой стороне бланка записи участник может продолжить записи на оборотной стороне бланка (рис. 6), сделав внизу лицевой стороны запись «смотри на обороте».

Для удобства все страницы бланка записи пронумерованы и разлинованы пунктирными линиями.

При недостатке места для оформления итогового сочинения (изложения) на основном бланке записи участник может продолжить записи на дополнительном бланке записи, выдаваемом членом комиссии по проведению итогового сочинения (изложения) по запросу участника в случае, когда на основном бланке записи (включая его оборотные стороны – в случае двусторонней печати бланка) не осталось места.

В случае использования одностороннего бланка записи (рис. 7) при недостатке места для оформления итогового сочинения (изложения) на лицевой стороне бланка записи участник может продолжить записи на следующем бланке записи из комплекта, а при его заполнении – на дополнительном бланке записи.

Дополнительный бланк записи выдается членом комиссии по проведению итогового сочинения (изложения) по запросу участника в случае нехватки места.



Рис. 7. Лицевая сторона одностороннего бланка записи

6.5. Заполнение бланка регистрации при проверке итогового сочинения (изложения)

6.5.1. Правила заполнения экспертом (техническим специалистом) нижней части копии (оригинала) бланка регистрации

Нижняя часть бланка регистрации заполняется гелевой или капиллярной ручкой с чернилами черного цвета.

В бланке регистрации отмечаются «Х» клетки, соответствующие результатам оценивания работы. «Х» должен быть поставлен четко внутри квадрата. Небрежное написание символов может привести к тому, что при автоматизированной обработке символ может быть не распознан или распознан неправильно.

6.5.2. Заполнение поля «Требование к сочинению (изложению)»

Для каждого требования должно быть помечено только одно поле: либо «зачет», либо «незачет».

Требование № 1. «Объем итогового сочинения (изложения)»

Если в сочинении менее 250 слов, а в изложении менее 150 слов (в подсчёт включаются все слова, в том числе и служебные), то выставляется «незачет» за невыполнение требования № 1 и «незачет» за всю работу в целом (такие итоговые сочинения (изложения) не проверяются по требованиям № 2 «Самостоятельность написания итогового сочинения (изложения)» и критериям оценивания).

В клетки по всем требованиям (№ 1 и № 2) и критериям оценивания выставляется «незачет». В поле «Результат проверки сочинения (изложения)» ставится «незачет» (рис. 8).

Требование № 2. «Самостоятельность написания итогового сочинения (изложения)»

Итоговое сочинение (изложение) выполняется самостоятельно.

Итоговое сочинение: не допускается списывание сочинения (фрагментов сочинения) из какого-либо источника или воспроизведение по памяти чужого текста (работа другого участника, чужой текст, опубликованный в бумажном и (или) электронном виде, и др.). Допускается прямое или косвенное цитирование с обязательной ссылкой на источник (ссылка дается в свободной форме). Объем цитирования не должен превышать объем собственного текста участника.

Итоговое изложение: не допускается списывания изложения из какого-либо источника (работа другого участника, исходный текст и др.).

Если сочинение (изложение) признано несамостоятельным, то

выставляется «незачет» за невыполнение требования № 2 и «незачет» за всю работу в целом (такие итоговые сочинения (изложения) не проверяются по критериями оценивания).

Выставляется «незачет» за невыполнение требования № 2. В клетки по всем критериям оценивания выставляется «незачет». В поле «Результат проверки сочинения (изложения)» ставится «незачет».



Заполняется ответственным								
Требования к сочинению (изложению)			Результаты оценивания сочинения (изложения)					
	1	2	Критерии	1	2	3	4	5
Зачет	<input type="checkbox"/>	<input type="checkbox"/>	Зачет	<input type="checkbox"/>	<input type="checkbox"/>	<input type="checkbox"/>	<input type="checkbox"/>	<input type="checkbox"/>
Незачет	<input checked="" type="checkbox"/>	<input checked="" type="checkbox"/>	Незачет	<input checked="" type="checkbox"/>	<input checked="" type="checkbox"/>	<input checked="" type="checkbox"/>	<input checked="" type="checkbox"/>	<input checked="" type="checkbox"/>
Результат проверки сочинения (изложения)								
<input type="checkbox"/> Зачет <input checked="" type="checkbox"/> Незачет				 Подпись ответственного за проверку				
Удалено	<input type="checkbox"/>	Успешно	<input type="checkbox"/>	 Подпись ответственного за проверку				
Резерв - 1			Резерв - 2					

Рис. 8. Область для оценки работы



Заполняется ответственным								
Требования к сочинению (изложению)			Результаты оценивания сочинения (изложения)					
	1	2	Критерии	1	2	3	4	5
Зачет	<input checked="" type="checkbox"/>	<input type="checkbox"/>	Зачет	<input type="checkbox"/>	<input type="checkbox"/>	<input type="checkbox"/>	<input type="checkbox"/>	<input type="checkbox"/>
Незачет	<input type="checkbox"/>	<input checked="" type="checkbox"/>	Незачет	<input checked="" type="checkbox"/>	<input checked="" type="checkbox"/>	<input checked="" type="checkbox"/>	<input checked="" type="checkbox"/>	<input checked="" type="checkbox"/>
Результат проверки сочинения (изложения)								
<input type="checkbox"/> Зачет <input checked="" type="checkbox"/> Незачет				 Подпись ответственного за проверку				
Удалено	<input type="checkbox"/>	Успешно	<input type="checkbox"/>	 Подпись ответственного за проверку				
Резерв - 1			Резерв - 2					

Рис. 9. Область для оценки работы

Если итоговое сочинение (изложение) соответствует требованию № 1 и требованию № 2, то выставляется «зачет» за выполнение требования № 1 и требования № 2. Указанные итоговые сочинения (изложения) оцениваются по

критериям.

6.5.3. Заполнение поля «Результаты оценивания сочинения (изложения)»

Для каждого критерия должно быть помечено только одно поле: либо «зачет», либо «незачет» (за исключением заполнения поля «Результаты оценивания сочинения (изложения)» в случае проверки итогового сочинения (изложения) участника, сдававшего итоговое сочинение (изложение) в устной форме).

1. Если за итоговое сочинение (изложение) по критерию № 1 выставлен «незачет», то итоговое сочинение (изложение) по критериям №№ 2-5 не проверяется. В клетки по всем критериям оценивания выставляется «незачет».

2. Если за итоговое сочинение (изложение) по критерию № 1 выставлен «зачет», а по критерию № 2 выставлен «незачет», то итоговое сочинение (изложение) по критериям №№ 3-5 не проверяется. В клетки по критериям оценивания №№ 3-5 выставляется «незачет».

3. Во всех остальных случаях итоговое сочинение (изложение) проверяется по всем пяти критериям и оценивается по системе «зачет»/«незачет» (например, нельзя не проверять работу по критериям К4 и К5, если участник получил зачет на основании зачетов по критериям К1, К2, К3).



Заполняется ответственным										
Требования к сочинению (изложению)				Результаты оценивания сочинения (изложения)						
<div>1 2</div> <div>Зачет <input checked="" type="checkbox"/> <input checked="" type="checkbox"/></div> <div>Незачет <input type="checkbox"/> <input type="checkbox"/></div>				<div>Критерии 1 2 3 4 5</div> <div>Зачет <input checked="" type="checkbox"/> <input checked="" type="checkbox"/> <input type="checkbox"/> <input checked="" type="checkbox"/> <input checked="" type="checkbox"/></div> <div>Незачет <input type="checkbox"/> <input type="checkbox"/> <input checked="" type="checkbox"/> <input type="checkbox"/> <input type="checkbox"/></div>						
Результат проверки сочинения (изложения)										
<div><input checked="" type="checkbox"/> Зачет <input type="checkbox"/> Незачет</div>										
<div>Удален <input type="checkbox"/></div> <div>Не закончил <input checked="" type="checkbox"/></div>				<div>В устной форме <input type="checkbox"/></div>						
Резерв - 1					Резерв - 2					

Рис. 10. Область для оценки работы

После окончания заполнения бланка регистрации ответственное лицо ставит свою подпись в специально отведенном для этого поле.

6.5.4. Заполнение поля «Результаты оценивания сочинения (изложения)» в случае проверки итогового сочинения (изложения) участника, сдававшего итоговое сочинение (изложение) в устной форме

Итоговое сочинение (изложение) для лиц с ОВЗ, детей-инвалидов и инвалидов может по их желанию и при наличии соответствующих медицинских показаний проводиться в устной форме.

К эксперту комиссии по проверке итогового сочинения (изложения) поступают копии бланков итогового сочинения (изложения) от участников с внесенной в бланк регистрации отметкой «X» в поле «В устной форме», подтвержденной подписью члена комиссии по проведению итогового сочинения (изложения).

В таком случае оценивание итогового сочинения (изложения) указанной категории участников проводится по двум установленным требованиям «Объем итогового сочинения (изложения)» и «Самостоятельность написания итогового сочинения (изложения)». Итоговое сочинение (изложение), соответствующее установленным требованиям, оценивается по критериям. Для получения «зачета» за итоговое сочинение (изложение) необходимо получить «зачет» по критериям № 1 и № 2, а также дополнительно «зачет» по одному из критериев №№ 3-4. Такое итоговое сочинение (изложение) по критерию № 5 не проверяется и отметки в соответствующие поля «Критерия 5» не вносятся (остаются пустыми) (рис. 11).

После окончания заполнения бланка регистрации ответственное лицо ставит свою подпись в специально отведенном для этого поле.

Заполняется ответственным										
Требования к сочинению (изложению)				Результаты оценивания сочинения (изложения)						
<div style="display: flex; justify-content: space-around;"> 1 2 </div> Зачет <input checked="" type="checkbox"/> <input checked="" type="checkbox"/> Незачет <input type="checkbox"/> <input type="checkbox"/>				<div style="display: flex; justify-content: space-around;"> Критерии 1 2 3 4 5 </div> Зачет <input checked="" type="checkbox"/> <input checked="" type="checkbox"/> <input type="checkbox"/> <input checked="" type="checkbox"/> <input type="checkbox"/> Незачет <input type="checkbox"/> <input type="checkbox"/> <input checked="" type="checkbox"/> <input type="checkbox"/> <input type="checkbox"/>						
Результат проверки сочинения (изложения)										
<input checked="" type="checkbox"/> Зачет <input type="checkbox"/> Незачет				<div style="border: 1px solid black; height: 40px; width: 100%;"></div>						
Удвоен <input type="checkbox"/> На бланке-илл. <input type="checkbox"/>				<div style="border: 1px solid black; height: 40px; width: 100%;"></div>						
Резерв <input type="checkbox"/>										

Рис. 11. Область для оценки работы сочинения (изложения) в устной форме

6.5.5. Заполнение полей бланка регистрации в случае, если участник итогового сочинения (изложения) по состоянию здоровья или другим объективным причинам не может завершить написание итогового сочинения (изложения)

В случае если участник по состоянию здоровья или другим объективным причинам не может завершить написание итогового сочинения (изложения), он может покинуть место проведения итогового сочинения (изложения). Члены комиссии по проведению итогового сочинения (изложения) составляют «Акт о досрочном завершении написания итогового сочинения (изложения) по уважительным причинам» (форма ИС-08), вносят соответствующую отметку в форму ИС-05 «Ведомость проведения итогового сочинения (изложения) в учебном кабинете ОО (месте проведения)» (участник должен поставить свою подпись в указанной форме). В бланке регистрации указанного участника необходимо внести отметку «X» в поле «Не закончил» для учета при организации проверки, а также для последующего допуска указанных участников к повторной сдаче итогового сочинения (изложения). Внесение отметки в поле «Не закончил» подтверждается подписью члена комиссии по проведению итогового сочинения (изложения) (рис. 12).


Заполняется ответственным													
Таблица 1 Итоговое сочинение (изложение)				Результаты оценивания сочинения (изложения)									
		1	2	Критерии					1	2	3	4	5
Зачет		<input type="checkbox"/>	<input type="checkbox"/>	Зачет					<input type="checkbox"/>	<input type="checkbox"/>	<input type="checkbox"/>	<input type="checkbox"/>	<input type="checkbox"/>
Незачет		<input type="checkbox"/>	<input type="checkbox"/>	Незачет					<input type="checkbox"/>	<input type="checkbox"/>	<input type="checkbox"/>	<input type="checkbox"/>	<input type="checkbox"/>
Результат проверки сочинения (изложения)													
<input type="checkbox"/> Зачет				<input type="checkbox"/> Незачет				<div style="border: 1px solid black; height: 30px; width: 100%;"></div>					
Удален		<input type="checkbox"/>	Удален только		<input type="checkbox"/>	<div style="border: 1px solid black; height: 30px; width: 100%; text-align: center;">  </div>							
Не закончил		<input checked="" type="checkbox"/>											
Подпись - 1				Подпись - 2									

Рис. 12. Заполнение полей нижней части бланка регистрации (завершение написания сочинения (изложения) по уважительным причинам)

6.5.6. Заполнение полей бланка регистрации в случае, если участник итогового сочинения (изложения) удален с итогового сочинения

(изложения)

В случае если участник нарушил установленные требования, изложенные в п. 27 Порядка проведения ГИА, он удаляется с итогового сочинения (изложения). Член комиссии по проведению итогового сочинения (изложения) составляет «Акт об удалении участника итогового сочинения (изложения)» (форма ИС-09), вносит соответствующую отметку в форму ИС-05 «Ведомость проведения итогового сочинения (изложения) в учебном кабинете ОО (месте проведения)» (участник должен поставить свою подпись в указанной форме). В бланке регистрации указанного участника необходимо внести отметку «X» в поле «Удален». Внесение отметки в поле «Удален» подтверждается подписью члена комиссии по проведению итогового сочинения (изложения) (рис. 13).

Заполняется ответственным										
Требования к сочинению (изложению)				Результаты оценивания сочинения (изложения)						
<div style="text-align: center;">1 2</div> Зачет <input type="checkbox"/> <input type="checkbox"/> Незачет <input type="checkbox"/> <input type="checkbox"/>				Критерии 1 2 3 4 5 Зачет <input type="checkbox"/> <input type="checkbox"/> <input type="checkbox"/> <input type="checkbox"/> <input type="checkbox"/> Незачет <input type="checkbox"/> <input type="checkbox"/> <input type="checkbox"/> <input type="checkbox"/> <input type="checkbox"/>						
Результат проверки сочинения (изложения)										
<input type="checkbox"/> Зачет <input type="checkbox"/> Незачет				<div style="border: 1px solid black; height: 30px; width: 100%;"></div> Подпись ответственного лица						
Удален <input checked="" type="checkbox"/> Не закончил <input type="checkbox"/>				В устной форме <input type="checkbox"/>				<div style="border: 1px solid black; height: 30px; width: 100%;"></div>		
Резерв - 1				Резерв - 2						

Рис. 13. Заполнение полей нижней части бланка регистрации (удаление с экзамена)

Руководителю образовательной
организации

[illegible]

Дата рождения:

 -

 -

Наименование документа, удостоверяющего личность

Серия								
-------	--	--	--	--	--	--	--	--

[illegible]

Пол: ☐ Мужской ☐ Женский

Прошу зарегистрировать меня для участия в итоговом
сочинении ☐ изложении ☐

для получения допуска к государственной итоговой аттестации по образовательным программам среднего общего образования.

Прошу для написания итогового сочинения (изложения) создать условия, учитывающие состояние здоровья, особенности психофизического развития, подтверждаемые:

☐ Копией рекомендаций психолого-медико-педагогической комиссии

☐ Оригиналом или заверенной в установленном порядке копией справки, подтверждающей факт установления инвалидности, выданной федеральным государственным учреждением медико-социальной экспертизы

Указать дополнительные условия, учитывающие состояние здоровья, особенности психофизического развития

☐ Увеличение продолжительности написания итогового сочинения (изложения) на 1,5 часа

(иные дополнительные условия/материально-техническое оснащение, учитывающие состояние здоровья, особенности психофизического развития, сдача итогового сочинения (изложения) в устной форме по медицинским показаниям и др.)

Согласие на обработку персональных данных прилагается.

С Памяткой о порядке проведения итогового сочинения (изложения) ознакомлен (-а)

Подпись заявителя _____ (Ф.И.О.)

« » 20 г.

Контактный телефон

[illegible]

Регистрационный номер

[illegible]

Копией рекомендаций психолого-медико-педагогической комиссии

☐ Оригинал или заверенной в установленном порядке копией справки, подтверждающей факт установления инвалидности, выданной федеральным государственным учреждением медико-социальной экспертизы

Указать дополнительные условия, учитывающие состояние здоровья, особенности психофизического развития

☐ Увеличение продолжительности написания итогового сочинения (изложения) на 1.5 часа

1

(иные дополнительные условия/материально-техническое оснащение, учитывающие состояние здоровья, особенности психофизического развития сдача итогового сочинения (изложения) в устной форме по медицинским показаниям и др.)

Согласие на обработку персональных данных прилагается.

С Памяткой о порядке проведения итогового сочинения (изложения) ознакомлен (-а)

Подпись заявителя _____ / (Ф.И.О.)

« » 20 Г.

Контактный телсфон

[illegible]

Регистрационный номер

[illegible]

Приложение 3
к регламенту по
подготовке
и проведению итогового
сочинения (изложения)

СОГЛАСИЕ НА ОБРАБОТКУ ПЕРСОНАЛЬНЫХ ДАННЫХ

Я,

_____ (ФИО)

паспорт _____ выдан _____,
(серия, номер) (когда и кем выдан)

адрес регистрации: _____

даю свое согласие

_____ (наименование организации)

на обработку моих персональных данных, относящихся исключительно к перечисленным ниже категориям персональных данных: фамилия, имя, отчество; пол; дата рождения; тип документа, удостоверяющего личность; данные документа, удостоверяющего личность; гражданство; информация о результатах итогового сочинения (изложения), информация об отнесении участника к категории лиц с ограниченными возможностями здоровья, детям-инвалидам, инвалидам.

Я даю согласие на использование персональных данных исключительно в целях формирования федеральной информационной системы обеспечения проведения государственной итоговой аттестации обучающихся, освоивших основные образовательные программы основного общего и среднего общего образования, и приема граждан в образовательные организации для получения среднего профессионального и высшего образования (ФИС) и региональной информационной системы обеспечения проведения государственной итоговой аттестации обучающихся, освоивших основные образовательные программы основного общего и среднего общего образования (РИС), а также хранение данных об этих результатах на электронных носителях.

Настоящее согласие предоставляется мной на осуществление действий в отношении моих персональных данных, которые необходимы для достижения указанных выше целей, включая (без ограничения) сбор, систематизацию, накопление, хранение, уточнение (обновление, изменение), использование, передачу третьим лицам для осуществления действий по обмену информацией (операторам ФИС и РИС) обезличивание, блокирование персональных данных, а также осуществление любых иных действий, предусмотренных действующим законодательством Российской Федерации.

Данное согласие действует до достижения целей обработки персональных данных или в течение срока хранения информации. Данное согласие может быть отозвано в любой момент по моему письменному заявлению. Я подтверждаю, что, давая такое согласие, я действую по собственной воле и в своих интересах.

Подпись

Расшифровка
подписи

**Инструкция для участника итогового сочинения (изложения),
зачитываемая членом комиссии по проведению итогового сочинения
(изложения) в учебном кабинете перед началом проведения итогового
сочинения (изложения)**

Текст, который выделен жирным шрифтом, должен быть прочитан участникам слово в слово. Это делается для стандартизации процедуры проведения итогового сочинения (изложения).

Комментарии, отмеченные курсивом, не читаются участникам. Они даны в помощь члену комиссии по проведению итогового сочинения (изложения). Инструктаж участников и процедура итогового сочинения (изложения) проводятся в спокойной и доброжелательной обстановке.

Подготовительные мероприятия:

До 09.45 по местному времени оформить на доске в учебном кабинете образец регистрационных полей бланков участника. Заполнить поля. «Код региона», «Код образовательной организации», «Место проведения», «Номер кабинета», «Дата проведения», «Код вида работы», «Наименование вида работ».

Оставшиеся поля – «Класс: номер и буква», «Номер темы», ФИО, данные документа, удостоверяющего личность – участники заполняют самостоятельно. Поле «Количество бланков записи» заполняется членом комиссии по проведению итогового сочинения (изложения) по завершении итогового сочинения (изложения) в присутствии участника (в указанное поле вписывается то количество бланков записи, включая дополнительные бланки записи (в случае если такие выдавались по запросу участника), которое было использовано участником).

Поля, заполняемые участником по указанию члена комиссии	Указания по заполнению
Код региона	Код субъекта Российской Федерации в соответствии с кодировкой федерального справочника субъектов Российской Федерации
Код образовательной организации	Код образовательной организации, в которой обучается участник, в соответствии с кодировкой, принятой в субъекте Российской Федерации (участники итогового сочинения (изложения), участвующие в итоговом сочинении (изложении) по желанию, вписывают код образовательной организации, в которой такой участник получил уведомление на итоговое сочинение (изложение))
Класс: номер, буква	Информация о классе, в котором обучается выпускник (участники итогового сочинения (изложения), участвующие в итоговом сочинении (изложении) по желанию, указанные поля не заполняют)
Место проведения	Код образовательной организации, в которой участник пишет итоговое сочинение (изложение)

Поля, заполняемые участником по указанию члена комиссии	Указания по заполнению
Номер кабинета	Номер учебного кабинета, в котором проводится итоговое сочинение (изложение)
Дата проведения	Дата проведения итогового сочинения (изложения)
Код вида работы	20 – сочинение, 21 – изложение
Наименование вида работы	Указывается вид работы (сочинение или изложение)
Номер темы	Указывается в соответствии с выбранной темой

На итоговом сочинении (изложении) допускается использование: орфографического словаря (на изложении – орфографического и толкового словарей), выданного участнику членом комиссии по проведению итогового сочинения (изложения).

Инструкция для участников итогового сочинения (изложения)

Первая часть инструктажа (начало проведения до 10.00 по местному времени):

Уважаемые участники, сегодня вы участвуете в написании итогового сочинения (изложения). Прослушайте инструкцию о порядке проведения итогового сочинения (изложения).

Напоминаем, что во время проведения итогового сочинения (изложения) вам необходимо соблюдать порядок проведения итогового сочинения (изложения).

Во время работы в учебном кабинете запрещается:

иметь при себе средства связи, фото-, аудио- и видеоаппаратуру, справочные материалы, письменные заметки и иные средства хранения и передачи информации;

пользоваться текстами литературного материала (художественными произведениями, дневниками, мемуарами, публицистикой, другими литературными источниками), собственными орфографическими и (или) толковыми словарями.

Участники итогового сочинения (изложения), нарушившие установленные требования, удаляются с итогового сочинения (изложения) членом комиссии по проведению итогового сочинения (изложения).

Обращаем ваше внимание, что во время проведения итогового сочинения (изложения) на рабочем столе помимо бланка регистрации и

бланков записи, находятся:

- ручка (гелевая или капиллярная с чернилами черного цвета);
- документ, удостоверяющий личность;
- лекарства и питание (при необходимости);
- орфографический словарь для участников итогового сочинения (для участников итогового изложения – орфографический и толковый словари);
- инструкция для участников итогового сочинения (изложения);
- листы бумаги для черновиков;
- специальные технические средства (для участников с ОВЗ, детей-инвалидов, инвалидов) (при необходимости).

Вы можете делать пометки на листах бумаги для черновиков. Обращаем ваше внимание на то, что записи в листах бумаги для черновиков не проверяются.

Продолжительность выполнения итогового сочинения (изложения) составляет 3 часа 55 минут (235 минут).

Ознакомиться с результатами итогового сочинения (изложения) вы сможете в школе или в местах, в которых были зарегистрированы на участие в итоговом сочинении (изложении).

По всем вопросам, связанным с порядком проведением итогового сочинения (изложения), вы можете обращаться к нам. В случае необходимости выхода из кабинета оставьте ваши материалы итогового сочинения (изложения) и листы бумаги для черновиков на своем рабочем столе. Член комиссии по проведению итогового сочинения (изложения) проверит комплектность оставленных вами материалов и листов бумаги для черновиков, после чего вы сможете выйти из учебного кабинета. На территории школы вас будет сопровождать дежурный.

В случае плохого самочувствия незамедлительно обращайтесь к нам. В школе присутствует медицинский работник. Напоминаем, что по состоянию здоровья или другим объективным причинам вы можете досрочно завершить написание итогового сочинения (изложения) и прийти на пересдачу.

Вторая часть инструктажа проводится в 10.00 по местному времени:

Стали известны темы сочинения (тексты для изложения).

Члены комиссии по проведению итогового сочинения (изложения) зачитывают участникам темы итоговых сочинений (текст для изложения не зачитывается).

Приступаем к заполнению бланка регистрации.

Записывайте буквы и цифры в соответствии с образцом на бланке. Каждая цифра, символ записывается в отдельную клетку, начиная с первой клетки.

Заполните регистрационные поля в соответствии с информацией на доске (информационном стенде) гелевой или капиллярной ручкой с чернилами черного цвета. При отсутствии такой ручки обращайтесь к нам.

Обратите внимание участников на доску.

Заполняем код региона, код образовательной организации, номер и букву класса, место проведения, номер кабинета, дату проведения итогового сочинения (изложения), код вида работ, наименование вида работ.

Заполняем сведения об участнике итогового сочинения (изложения), поля: фамилия, имя, отчество, данные документа, удостоверяющего личность.

Сделать паузу для заполнения участниками полей бланка регистрации.

Ознакомьтесь с информацией в средней части бланка регистрации и поставьте вашу подпись в поле «подпись участника», расположенном в средней части бланка регистрации.

Служебные поля «Заполняется ответственным» не заполняйте.

Приступаем к заполнению регистрационных полей бланка записи.

Регистрационные поля в бланке записи заполняются в соответствии с информацией на доске и бланке регистрации.

Организаторы проверяют правильность заполнения бланков регистрации, соответствие данных участника в документе, удостоверяющем личность, и в бланке регистрации.

Инструктаж закончен.

Перед тем, как вы приступите к написанию итогового сочинения (изложения), впишите номер, выбранной вами темы, в поле «Номер темы» в бланке регистрации и бланках записи, перепишите тему сочинения (текста для изложения), внимательно прочитайте инструкцию для участника итогового сочинения (или изложения), которая лежит у вас на рабочем столе.

(Сделать паузу)

Вы можете приступать к написанию итогового сочинения (изложения).

Начало написания итогового сочинения (изложения): (объявить время)

Окончание написания итогового сочинения (изложения): (указать время)

Запишите на доске время начала и окончания написания итогового сочинения (изложения).

Время, отведенное на инструктаж и заполнение регистрационных полей бланков итогового сочинения (изложения), в общее время проведения итогового сочинения (изложения) не включается.

При проведении изложения после объявления начала проведения итогового изложения член комиссии по проведению итогового сочинения (изложения) разборчиво читает текст для изложения трижды. Интервал между чтением составляет 2 минуты.

Для участников итогового изложения с тяжелыми нарушениями речи, с задержкой психического развития, с расстройствами аутистического спектра, с нарушениями опорно-двигательного аппарата, слепых, слабовидящих, глухих, позднооглохших и слабослышащих участников итогового изложения текст для итогового изложения выдается для чтения и проведения подготовительной работы на 40 минут. В это время участники могут работать с листами бумаги для черновиков, выписывая ключевые слова, составляя план изложения (переписывать текст для итогового изложения в листы бумаги для черновиков запрещено). По истечении 40 минут член комиссии по проведению итогового сочинения (изложения) забирает текст для итогового изложения, и участники приступают к написанию итогового изложения.

Желаем удачи!

За 30 минут до окончания написания итогового сочинения (изложения) необходимо объявить:

До окончания написания итогового сочинения (изложения) осталось 30 минут. Не забывайте переносить записи из листов бумаги для черновиков в бланк записи.

За 5 минут до окончания итогового сочинения (изложения) необходимо объявить:

До окончания написания итогового сочинения (изложения) осталось 5 минут.

По окончании времени итогового сочинения (изложения) объявить:

Итоговое сочинение (изложение) окончено. Положите на край стола свои бланки и листы бумаги для черновиков.

Член комиссии по проведению итогового сочинения (изложения) осуществляет сбор бланков участников в организованном порядке.

Приложение 5
к регламенту по
подготовке
и проведению итогового
сочинения (изложения)

Инструкция для технического специалиста по получению комплектов тем итогового сочинения

Комплекты тем итогового сочинения за 15 минут до проведения итогового сочинения по местному времени размещаются на официальном информационном портале единого государственного экзамена (ЕГЭ) ege.edu.ru (topic.ege.edu.ru), ссылка на данный ресурс также размещается на официальном сайте ФГБУ «ФЦТ» (rustest.ru).

Для получения комплекта тем итогового сочинения необходимо выполнить следующие действия:

1. Перейти на ресурс www.rustest.ru, на котором реализована возможность переадресации на ресурс www.ege.edu.ru или по прямой ссылке на ресурс topic.ege.edu.ru;
2. Отобразится главное окно с темами итогового сочинения (рис. 1).

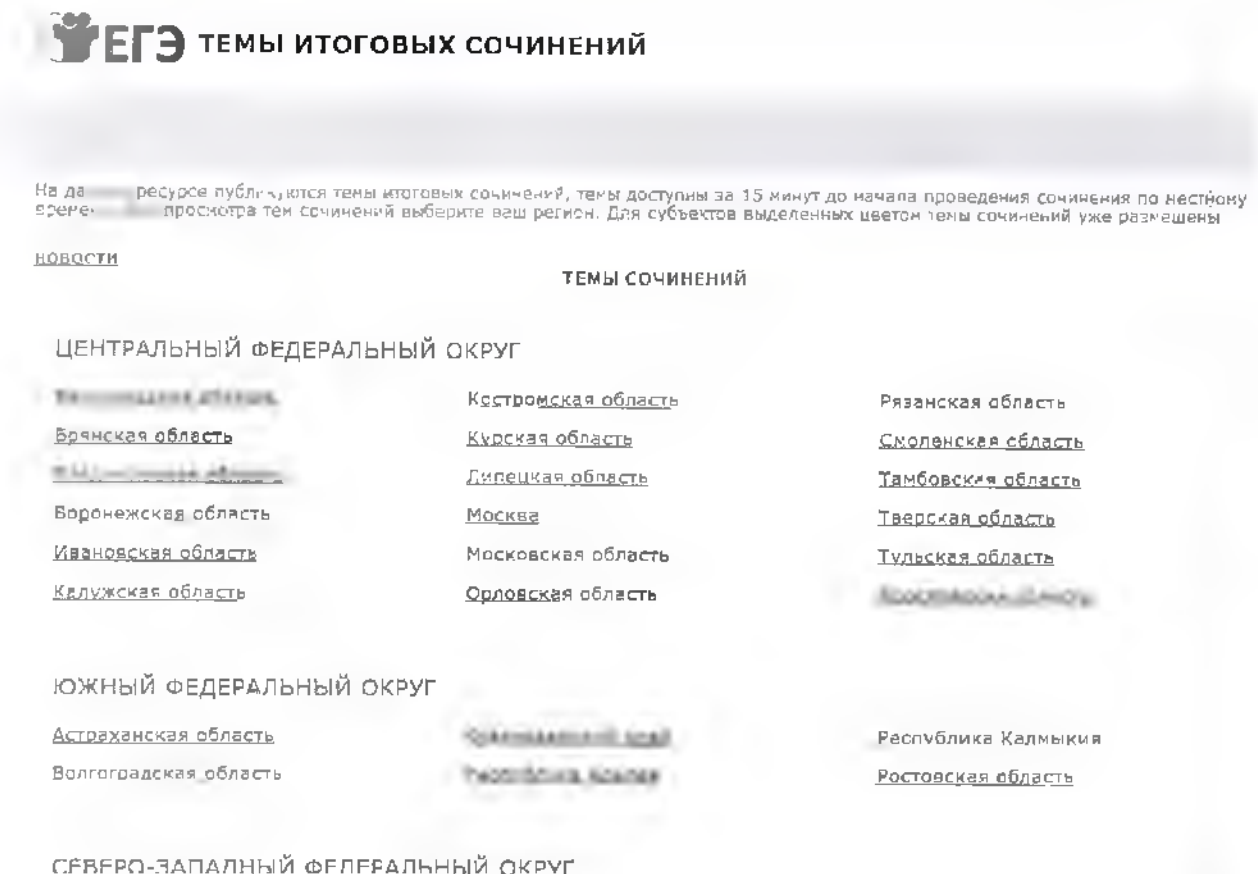


Рис. 1

Просмотр тем сочинений

1. В средней области отображается перечень субъектов в разбивке по федеральным округам;
2. Выберите необходимый субъект и щелкните по его наименованию;
3. В случае если темы для выбранного субъекта еще не опубликованы, наименование субъекта будет выделено синим цветом и при переходе на страницу субъекта будет выведено сообщение «Перечень тем будет доступен начиная с 9.45 по местному времени»;
4. В случае если темы уже опубликованы, то наименование субъекта будет выделено красным, и при переходе на страницу субъекта будет выведен комплект тем итогового сочинения (рис. 2);

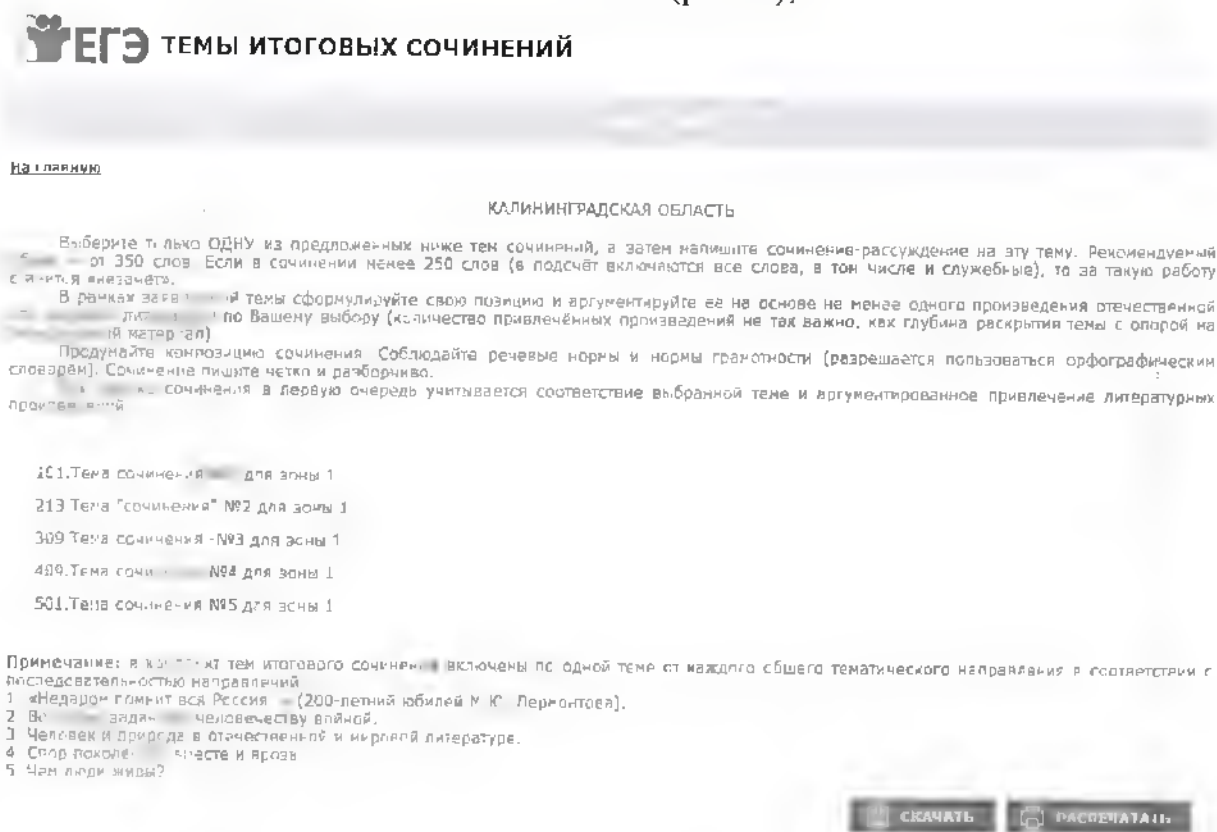


Рис. 2

5. Для того, чтобы скачать комплект тем итогового сочинения, нажмите на кнопку «Скачать»;
6. После нажатия на кнопку будет произведена загрузка файла в формате *.rtf с наименованием «Темы сочинений – Название региона.rtf». В файле будет указана инструкция по выполнению, наименование региона (районов) и темы сочинений;
7. Чтобы распечатать темы, используйте кнопку «Распечатать»;

8. После нажатия на кнопку «Распечатать» откроется страница, оптимизированная для печати (рис. 3).

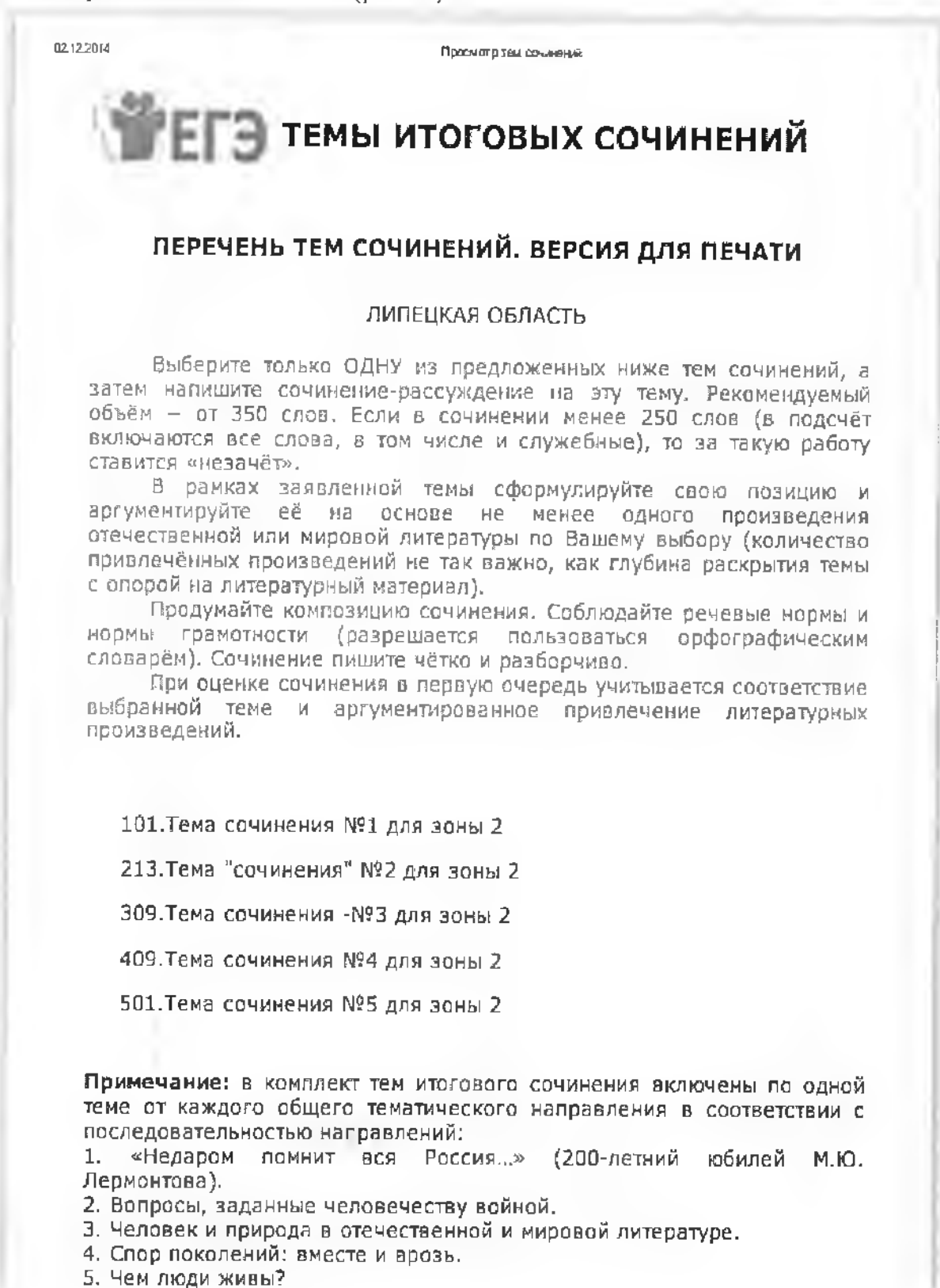


Рис. 3

Для субъектов Сахалинская область и Республика Саха (Якутия) при нажатии на наименование субъекта раскрывается перечень районов данных

регионов (рис. 4). При выборе района происходит переход на страницу района с темами сочинений (рис. 5).



Рис. 4

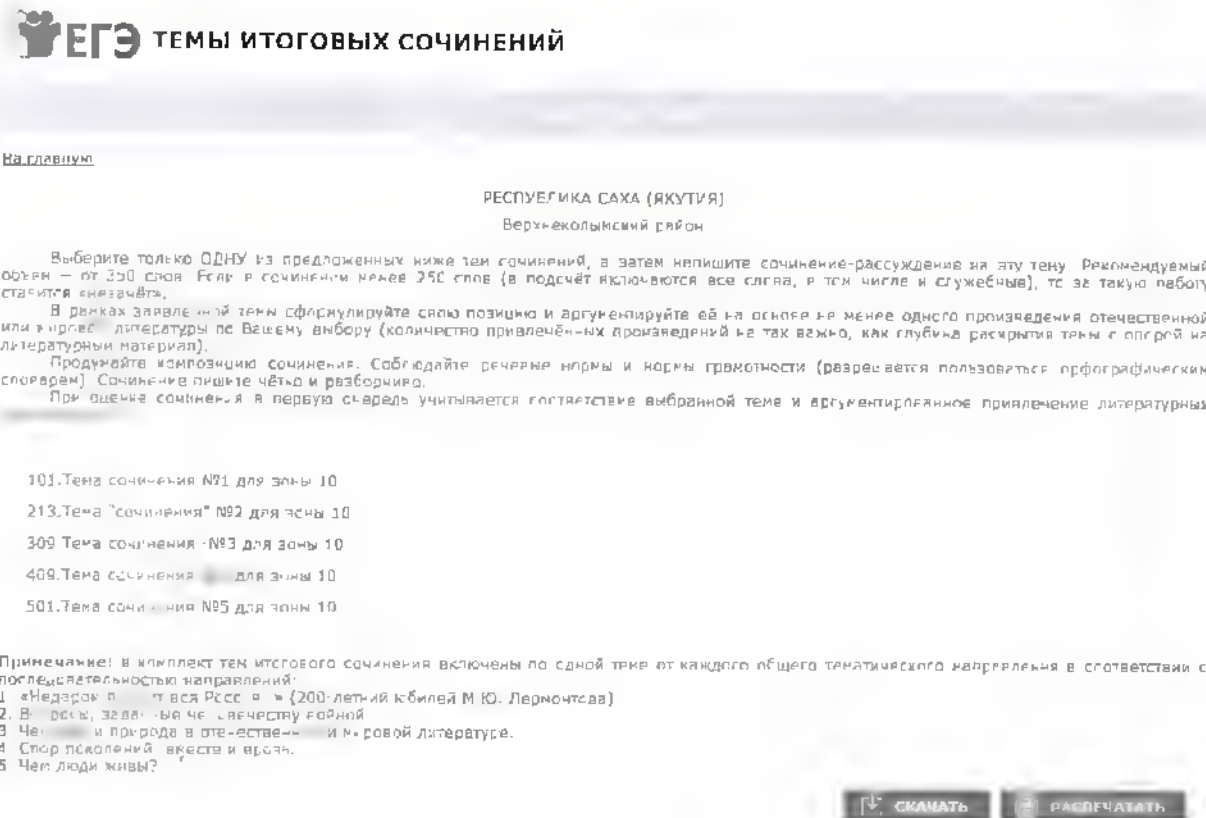


Рис. 5

Приложение 6
к регламенту по
подготовке
и проведению итогового
сочинения (изложения)

**Памятка о порядке проведения итогового сочинения (изложения) (для
ознакомления обучающихся и их родителей (законных представителей)
под подпись)**

Итоговое сочинение (изложение) как условие допуска к государственной итоговой аттестации по образовательным программам среднего общего образования (далее – ГИА) проводится для обучающихся XI (XII) классов.

Изложение вправе писать следующие категории лиц:

обучающиеся с ограниченными возможностями здоровья (далее – ОВЗ), обучающиеся – дети-инвалиды и инвалиды;

обучающиеся по образовательным программам среднего общего образования в специальных учебно-воспитательных учреждениях закрытого типа, а также в учреждениях, исполняющих наказание в виде лишения свободы;

обучающиеся на дому, в образовательных организациях, в том числе санаторно-курортных, в которых проводятся необходимые лечебные, реабилитационные и оздоровительные мероприятия для нуждающихся в длительном лечении на основании заключения медицинской организации.

3. Итоговое сочинение (изложение) проводится в первую среду декабря, первую среду февраля и первую рабочую среду мая.

4. Обучающиеся XI (XII) классов для участия в итоговом сочинении (изложении) подают заявления и согласия на обработку персональных данных не позднее чем за две недели до начала проведения итогового сочинения (изложения) в свою школу.

5. Итоговое сочинение (изложение) проводится в школах, где обучаются участники итогового сочинения (изложения) и (или) в местах проведения итогового сочинения (изложения), определенных органом исполнительной власти субъектов Российской Федерации, осуществляющим государственное управление в сфере образования (далее – ОИВ).

6. ОИВ определяет порядок проведения итогового сочинения (изложения) на территории субъекта Российской Федерации, в том числе принимает решение о включении процедуры перепроверки отдельных сочинений (изложений) по итогам проведения сочинения (изложения).

По решению ОИВ места проведения итогового сочинения (изложения)

оборудуются стационарными и (или) переносными металлоискателями, средствами видеонаблюдения, средствами подавления сигналов подвижной связи.

7. Итоговое сочинение (изложение) начинается в 10.00 по местному времени.

8. Если участник итогового сочинения (изложения) опоздал, он допускается к написанию итогового сочинения (изложения), при этом время окончания написания итогового сочинения (изложения) не продлевается. Повторный общий инструктаж для опоздавших участников итогового сочинения (изложения) не проводится. Члены комиссии по проведению сочинения (изложения) предоставляют необходимую информацию для заполнения регистрационных полей бланков сочинения (изложения). Рекомендуем не опаздывать на проведение итогового сочинения (изложения).

9. Вход участников итогового сочинения (изложения) в место проведения итогового сочинения (изложения) начинается с 09.00 по местному времени. При себе необходимо иметь документ, удостоверяющий личность.

10. Рекомендуется взять с собой на сочинение (изложение) только необходимые вещи:

- документ, удостоверяющий личность;
- ручка (гелевая или капиллярная с чернилами чёрного цвета);
- лекарства и питание (при необходимости);
- специальные технические средства (для участников итогового сочинения (изложения) с ОВЗ, участников итогового сочинения (изложения) – детей-инвалидов, инвалидов).

Иные личные вещи участники итогового сочинения (изложения) обязаны оставить в специально выделенном в учебном кабинете месте для хранения личных вещей участников итогового сочинения (изложения).

11. Во время проведения итогового сочинения (изложения) вам выдадут листы бумаги для черновиков, а также орфографический словарь для участников итогового сочинения (орфографический и толковый словари для участников итогового изложения).

Внимание! Листы бумаги для черновиков не проверяются, и записи в них не учитываются при проверке.

12. Темы итогового сочинения становятся общедоступными за 15 минут до начала проведения сочинения. Тексты для итогового изложения доставляются в школы и становятся общедоступными после 10.00 по местному времени.

13. Продолжительность выполнения итогового сочинения (изложения) составляет 3 часа 55 минут (235 минут).

14. Для участников итогового сочинения (изложения) с ОВЗ, участников итогового сочинения (изложения) – детей-инвалидов и инвалидов продолжительность выполнения итогового сочинения (изложения) увеличивается на 1,5 часа. При продолжительности итогового сочинения (изложения) четыре и более часа организуется питание участников итогового сочинения (изложения) и перерывы для проведения необходимых лечебных и профилактических мероприятий.

Необходимые лечебные и профилактические мероприятия для участников итогового сочинения (изложения) с ОВЗ, участников итогового сочинения (изложения) – детей-инвалидов и инвалидов во время перерыва проводятся в медицинском кабинете образовательной организации. Питание указанных лиц при необходимости организуется во время перерыва в аудитории проведения итогового сочинения (изложения), за отдельным столом, не предназначенным для рассадки участников итогового сочинения (изложения).

15. Для участников итогового сочинения (изложения) с ОВЗ, участников итогового сочинения (изложения) – детей-инвалидов и инвалидов итоговое сочинение (изложение) может по их желанию и при наличии соответствующих медицинских показаний проводиться в устной форме.

16. Во время проведения итогового сочинения (изложения) участникам итогового сочинения (изложения) запрещено иметь при себе средства связи, фото-, аудио- и видеоаппаратуру, справочные материалы, письменные заметки и иные средства хранения и передачи информации, собственные орфографические и (или) толковые словари. Участникам итогового сочинения (изложения) также запрещается пользоваться текстами литературного материала (художественные произведения, дневники, мемуары, публицистика, другие литературные источники). Участники итогового сочинения (изложения), нарушившие установленные требования, удаляются с итогового сочинения (изложения) членом комиссии по проведению итогового сочинения (изложения) в образовательной организации.

17. В случае если участник итогового сочинения (изложения) по состоянию здоровья или другим объективным причинам не может завершить написание итогового сочинения (изложения), он может покинуть учебный кабинет. В данном случае оформляется соответствующий акт, на основании которого педагогическим советом будет принято решение о повторном допуске к написанию итогового сочинения (изложения) в дополнительные

сроки.

18. Участники итогового сочинения (изложения), досрочно завершившие выполнение итогового сочинения (изложения), сдают бланки регистрации, бланки записи (дополнительные бланки записи), листы бумаги для черновиков и покидают место проведения итогового сочинения (изложения), не дожидаясь окончания итогового сочинения (изложения).

19. Повторно к написанию итогового сочинения (изложения) в дополнительные сроки, установленные Порядком проведения государственной итоговой аттестации по образовательным программам среднего общего образования, утвержденным приказом Министерства просвещения Российской Федерации и Федеральной службы по надзору в сфере образования и науки от 07.11.2018 г. № 190/1512 (зарегистрирован Минюстом России 10.12.2018 г. № 52952) (далее – Порядок проведения ГИА), в текущем учебном году (в первую среду февраля и первую рабочую среду мая), допускаются:

обучающиеся XI (XII) классов, получившие по итоговому сочинению (изложению) неудовлетворительный результат («незачет»);

обучающиеся XI (XII) классов, удаленные с итогового сочинения (изложения) за нарушение требований, установленных в п. 27 Порядка проведения ГИА;

обучающиеся XI (XII) классов, не явившиеся на итоговое сочинение (изложение) по уважительным причинам (болезнь или иные обстоятельства), подтвержденным документально;

обучающиеся XI (XII) классов, не завершившие написание итогового сочинения (изложения) по уважительным причинам (болезнь или иные обстоятельства), подтвержденным документально.

20. Обучающиеся XI (XII) классов, получившие по итоговому сочинению (изложению) неудовлетворительный результат («незачет»), могут быть повторно допущены к участию в итоговом сочинении (изложении) в текущем учебном году, но не более двух раз и только в дополнительные сроки, установленные Порядком проведения ГИА.

21. В целях предотвращения конфликта интересов и обеспечения объективного оценивания итогового сочинения (изложения) обучающимся при получении повторного неудовлетворительного результата («незачет») за итоговое сочинение (изложение) предоставляется право подать в письменной форме заявление на проверку сданного ими итогового сочинения (изложения) комиссией другой образовательной организации или комиссией, сформированной ОИВ на региональном или муниципальном уровне.

Порядок подачи такого заявления и организации повторной проверки

итогового сочинения (изложения) указанной категории обучающихся определяет ОИВ.

22. Итоговое сочинение в случае представления его при приеме на обучение по программам бакалавриата и программам специалитета действительно четырех лет, следующих за годом написания такого сочинения.

Итоговое сочинение (изложение) как допуск к ГИА – бессрочно.

С правилами проведения итогового сочинения (изложения) ознакомлен (-а):

Участник итогового сочинения (изложения)

_____ (_____)

«__» _____ 20__ г.

Родитель/законный представитель участника итогового сочинения
(изложения)

_____ (_____) «__» _____ 20__ г.

Инструкция для участника итогового сочинения к комплекту тем итогового сочинения (изложения)

Выберите только ОДНУ из предложенных тем итогового сочинения, в бланке регистрации и бланке записи укажите номер выбранной темы сочинения. Напишите сочинение-рассуждение на эту тему. Рекомендуемый объём – от 350 слов. Если в сочинении менее 250 слов (в подсчёт включаются все слова, в том числе и служебные), то за такую работу ставится «незачёт».

Итоговое сочинение выполняется самостоятельно. Не допускается списывание сочинения (фрагментов сочинения) из какого-либо источника или воспроизведение по памяти чужого текста (работа другого участника, текст, опубликованный в бумажном и (или) электронном виде, и др.).

Допускается прямое или косвенное цитирование с обязательной ссылкой на источник (ссылка дается в свободной форме). Объем цитирования не должен превышать объем Вашего собственного текста.

Если сочинение признано несамостоятельным, то выставляется «незачет» за работу в целом (такое сочинение не проверяется по критериям оценивания).

В рамках заявленной темы сформулируйте свою позицию, докажите её, подкрепляя аргументы примерами из опубликованных литературных произведений. Можно привлекать произведения устного народного творчества (за исключением малых жанров), художественную, документальную, мемуарную, публицистическую, научную и научно-популярную литературу (в том числе философскую, психологическую, литературоведческую, искусствоведческую), дневники, очерки, литературную критику и другие источники отечественной или мировой литературы. Достаточно опоры на один текст (количество привлеченных текстов не так важно, как глубина раскрытия темы с опорой на литературный материал).

Продумайте композицию сочинения. Соблюдайте речевые и орфографические нормы (разрешается пользоваться орфографическим словарём). Сочинение пишите чётко и разборчиво.

При оценке сочинения в первую очередь учитывается соблюдение требований объема и самостоятельности написания сочинения, соответствие

выбранной теме, умение аргументировать позицию и обоснованно привлекать литературный материал.

Инструкция для участника итогового изложения к тексту для итогового изложения

Прослушайте (прочитайте) текст. В бланке записи итогового изложения перепишите название текста для изложения. Напишите подробное изложение. Рекомендуемый объём – 200 слов. Если в изложении менее 150 слов (в подсчёт включаются все слова, в том числе и служебные), то за такую работу ставится «незачёт».

Итоговое изложение выполняется самостоятельно. Не допускается списывания изложения из какого-либо источника (работа другого участника, исходный текст и др.).

Если изложение признано несамостоятельным, то выставляется «незачет» за работу в целом (такое изложение не проверяется по критериям оценивания).

Старайтесь точно и полно передать содержание исходного текста, сохраняйте элементы его стиля (изложение можно писать от 1-го или 3-го лица).

Обращайте внимание на логику изложения, речевые и орфографические нормы (разрешается пользоваться орфографическим и толковым словарями).

Изложение пишите чётко и разборчиво.

При оценке изложения в первую очередь учитывается его содержание и логичность.

Приложение 9
к регламенту по
подготовке
и проведению итогового
сочинения (изложения)

Наименование МОУО

УДОСТОВЕРЕНИЕ №

Гр. _____
(паспорт: _____)

является общественным наблюдателем за порядком проведения итогового сочинения (изложения) в местах проведения итогового сочинения (изложения) **С ПРИСУТСТВИЕМ** на объекте мониторинга на территории Кемеровской области в 2020/21 учебном году.

Дата проведения итогового сочинения (изложения)	Место проведения итогового сочинения (изложения)	Адрес проведения итогового сочинения (изложения)	Отметка о посещении (подпись руководителя образовательной организации)

Срок действия удостоверения: с _____ по _____ 20__ года.

Руководитель МОУО

подпись руководителя МОУО

ФИО руководителя МОУО

М.П.

Удостоверение действительно только при предъявлении документа, удостоверяющего личность.

Утвержден
приказом Министерства
образования и науки
Кузбасса
от 04.12.2013 № 1280

Регламент
по подготовке к итоговому сочинению (изложению)
для участников итогового сочинения (изложения)

Перечень условных обозначений и сокращений

Выпускники прошлых лет	Лица, освоившие образовательные программы среднего общего образования в предыдущие годы, имеющие документ об образовании, подтверждающий получение среднего общего образования (или образовательные программы среднего (полного) общего образования – для лиц, получивших документ об образовании, подтверждающий получение среднего (полного) общего образования, до 1 сентября 2013 года), и (или) подтверждающий получение среднего профессионального образования, а также для лиц, имеющих среднее общее образование, полученное в иностранных организациях, осуществляющих образовательную деятельность
ГИА	Государственная итоговая аттестация по образовательным программам среднего общего образования
ГУ ОЦМКО	Государственное учреждение «Областной центр мониторинга качества образования» (в период проведения итогового сочинения (изложения) ГУ ОЦМКО выполняет функции РЦОИ)
Лица со справкой об обучении	Лица, допущенные к ГИА в предыдущие годы, но не прошедшие ГИА или получившие на ГИА неудовлетворительные результаты более чем по одному обязательному учебному предмету, либо получившие повторно неудовлетворительный результат по одному из этих предметов на ГИА в дополнительные сроки
Министерство	Министерство образования и науки Кузбасса
Обучающиеся СПО	Лица, обучающиеся по образовательным программам среднего профессионального образования, не имеющие среднего общего образования

ОВЗ	Ограниченные возможности здоровья
ПМПК	Психолого-медико-педагогическая комиссия
Порядок проведения ГИА	Порядок проведения государственной итоговой аттестации по образовательным программам среднего общего образования, утвержденный приказом Министерства просвещения Российской Федерации и Федеральной службы по надзору в сфере образования и науки от 07.11.2018 г. № 190/1512 (зарегистрирован Минюстом России 10.12.2018 г., регистрационный № 52952)
Порядок приема в вузы	Порядок приема на обучение по образовательным программам высшего образования – программам бакалавриата, программам специалитета, программам магистратуры, утвержденный приказом Минобрнауки России от 21.08.2020 г. № 1076 (зарегистрирован Минюстом России 14.09.2020 г., регистрационный № 59805) (применяется при приеме на обучение, начиная с 2021-2022 учебного года)
Рособрнадзор	Федеральная служба по надзору в сфере образования и науки
РЦОИ	Региональный центр обработки информации
Справка, подтверждающая инвалидность	Оригинал или заверенная копия справки, подтверждающей факт установления инвалидности, выданная федеральным государственным учреждением медико-социальной экспертизы
Участники	Обучающиеся XI (XII) классов, обучающиеся СПО, экстерны, выпускники прошлых лет, принимающие участие в итоговом сочинении (изложении)
Экстерны	Лица, осваивающие образовательные программы среднего общего образования в форме самообразования или семейного образования, либо лица, обучающиеся по не имеющим государственной аккредитации образовательным программам среднего общего образования, в том числе обучающиеся по образовательным программам среднего профессионального образования, получающие среднее общее образование по не имеющим государственную аккредитацию образовательным программам

	среднего общего образования, проходящие ГИА экстерном в организации, осуществляющей образовательную деятельность по имеющим государственную аккредитацию образовательным программам среднего общего образования, в формах, установленных Порядком проведения ГИА
--	--

1. Общий порядок подготовки и проведения итогового сочинения (изложения)

Итоговое сочинение (изложение) проводится в образовательных организациях, реализующих образовательные программы среднего общего образования, в местах проведения итогового сочинения (изложения), определенных муниципальными органами управления образованием, утвержденных Министерством (далее вместе – места проведения итогового сочинения (изложения)).

По решению муниципальных органов управления образованием места проведения итогового сочинения (изложения) оборудуются стационарными и (или) переносными металлоискателями, средствами видеонаблюдения, средствами подавления сигналов подвижной связи.

1.2. Категории участников итогового сочинения (изложения)

1.2.1. Итоговое сочинение (изложение) как условие допуска к ГИА проводится для обучающихся XI (XII) классов, экстернов.

1.2.2. Итоговое сочинение в целях использования его результатов при приеме на обучение по программам бакалавриата и специалитета в образовательные организации высшего образования по желанию также может проводиться для:

- выпускников прошлых лет;
- обучающихся СПО;
- лиц, получающих среднее общее образование в иностранных организациях, осуществляющих образовательную деятельность;
- лиц со справкой об обучении.

1.2.3. Изложение вправе писать следующие категории лиц:

- участники с ОВЗ;
- участники – дети-инвалиды и инвалиды;
- обучающиеся по образовательным программам среднего общего образования в специальных учебно-воспитательных учреждениях закрытого типа, а также в учреждениях, исполняющих наказание в виде лишения свободы;

обучающиеся на дому, в образовательных организациях, в том числе санаторно-курортных, в которых проводятся необходимые лечебные, реабилитационные и оздоровительные мероприятия для нуждающихся в длительном лечении на основании заключения медицинской организации.

1.2.4. Обучающиеся X классов, участвующие в экзаменах по отдельным учебным предметам, освоение которых завершилось ранее, не участвуют в итоговом сочинении (изложении) по окончании X класса (абз. 3 п. 10 и п. 19 Порядка проведения ГИА).

1.3. Порядок подачи заявления на участие в итоговом сочинении (изложении)

Для участия в итоговом сочинении (изложении) обучающиеся XI (XII) классов подают заявления (приложение 1) и согласия на обработку персональных (приложение 3) в образовательные организации, в которых обучающиеся осваивают образовательные программы среднего общего образования, а экстерны – в образовательные организации по выбору экстерна. Указанные заявления подаются не позднее чем за две недели до начала проведения итогового сочинения (изложения).

Участники с ОВЗ при подаче заявления на участие в итоговом сочинении (изложении) предъявляют копию рекомендаций ПМПК, а участники – дети-инвалиды и инвалиды – справку, подтверждающую инвалидность.

Лица, перечисленные в п. 1.2.2, не позднее чем за две недели до даты проведения итогового сочинения подают заявления (приложение 2) и согласия на обработку персональных данных (приложение 3) в места регистрации для участия в написании итогового сочинения, определенные муниципальными органами управления образованием на территории проживания, утвержденные приказом Министерства.

Лица, перечисленные в п. 1.2.2, с ОВЗ при подаче заявления на участие в итоговом сочинении предъявляют копию рекомендаций ПМПК, а дети-инвалиды и инвалиды – справку, подтверждающую инвалидность.

Лица, перечисленные в п. 1.2.2, самостоятельно выбирают дату участия в итоговом сочинении из числа установленных Порядком проведения ГИА, которую указывают в заявлении.

Регистрация лиц со справкой об обучении для участия по их желанию в итоговом сочинении проводится в организациях, осуществляющих образовательную деятельность, в которых указанные лица восстанавливаются на срок, необходимый для прохождения ГИА. При подаче заявления такие лица предъявляют справку об обучении по образцу,

самостоятельно устанавливаемому организацией, осуществляющей образовательную деятельность.

1.4. Сроки и продолжительность написания итогового сочинения (изложения)

Итоговое сочинение (изложение) проводится в первую среду декабря и в дополнительные сроки в текущем учебном году (в первую среду февраля и в первую рабочую среду мая).

Продолжительность написания итогового сочинения (изложения) составляет 3 часа 55 минут (235 минут).

Для участников с ОВЗ, участников – детей-инвалидов и инвалидов продолжительность выполнения итогового сочинения (изложения) увеличивается на 1,5 часа. При продолжительности итогового сочинения (изложения) четыре и более часа организуется питание участников и перерывы для проведения необходимых лечебных и профилактических мероприятий.

Необходимые лечебные и профилактические мероприятия для участников с ОВЗ, участников – детей-инвалидов и инвалидов во время перерыва проводятся в медицинском кабинете образовательной организации. Питание указанных лиц при необходимости организуется во время перерыва в аудитории проведения итогового сочинения (изложения), за отдельным столом, не предназначенным для рассадки участников.

В продолжительность написания итогового сочинения (изложения) не включается время, выделенное на подготовительные мероприятия (инструктаж участников, заполнение ими регистрационных полей и др.).

1.5. Повторный допуск к написанию итогового сочинения (изложения)

Повторно к написанию итогового сочинения (изложения) в текущем учебном году в дополнительные сроки (в первую среду февраля и первую рабочую среду мая) допускаются:

обучающиеся XI (XII) классов, экстерны, получившие по итоговому сочинению (изложению) неудовлетворительный результат («незачет»);

обучающиеся XI (XII) классов, экстерны, удаленные с итогового сочинения (изложения) за нарушение требований, установленных в п. 27 Порядка проведения ГИА;

обучающиеся XI (XII) классов, экстерны и лица, перечисленные в п. 1.2.2, не явившиеся на итоговое сочинение (изложение) по уважительным причинам (болезнь или иные обстоятельства), подтвержденным документально;

обучающиеся XI (XII) классов, экстерны и лица, перечисленные в п. 1.2.2, не завершившие написание итогового сочинения (изложения) по уважительным причинам (болезнь или иные обстоятельства), подтвержденным документально.

Обучающиеся XI (XII) классов, экстерны, получившие по итоговому сочинению (изложению) неудовлетворительный результат («незачет»), могут быть повторно допущены к участию в итоговом сочинении (изложении) в текущем учебном году, но не более двух раз и только в дополнительные сроки, установленные Порядком проведения ГИА.

1.6. Ознакомление с результатами итогового сочинения (изложения) и срок действия итогового сочинения

С результатами итогового сочинения (изложения) участники могут ознакомиться в образовательных организациях или в местах регистрации на участие в итоговом сочинении (изложении). А также ознакомиться со своими результатами участники итогового сочинения (изложения) могут на сайте ГУ ОЦМКО (<http://ocmko.ru/>).

Результат итогового сочинения (изложения) как допуск к ГИА действителен бессрочно.

Результат итогового сочинения в случае представления его при приеме на обучение по программам бакалавриата и программам специалитета действительно в течение четырех лет, следующих за годом написания такого сочинения.

Лица, перечисленные в п. 1.2.2, могут участвовать в итоговом сочинении, в том числе при наличии у них итогового сочинения прошлых лет.

Лица, перечисленные в п. 1.2.2, изъявившие желание повторно участвовать в написании итогового сочинения, вправе предоставить в образовательные организации высшего образования итоговое сочинение только текущего года, при этом итоговое сочинение прошлого года аннулируется.

1.7. Проведение повторной проверки итогового сочинения (изложения)

В целях предотвращения конфликта интересов и обеспечения объективного оценивания итогового сочинения (изложения) обучающимся XI (XII) классов, экстернам при получении повторного неудовлетворительного результата («незачет») за итоговое сочинение (изложение) предоставляется право подать в письменной форме заявление на проверку сданного ими итогового сочинения (изложения) комиссией,

сформированной муниципальным органом управления образованием.

Заявление на повторную проверку итогового сочинения (изложения) комиссией, сформированной муниципальным органом управления образованием, обучающиеся XI (XII) классов подают в образовательную организацию, в которой они осваивают образовательные программы среднего общего образования, экстерны – в образовательные организации по выбору экстерна, руководитель образовательной организации в течение одного рабочего дня с момента подачи заявления передает его в муниципальный орган управления образованием. Решением муниципального органа управления образованием создается комиссия на муниципальном уровне для повторной проверки итогового сочинения (изложения) указанных обучающихся XI (XII) классов, экстернов. Муниципальный орган управления образованием направляет запрос в ГУ ОЦМКО о получении копий бланков итогового сочинения (изложения) обучающегося XI (XII) класса, экстерна. Повторная проверка итогового сочинения (изложения) обучающегося XI (XII) класса, экстерна осуществляется в течение одного рабочего дня после получения муниципальным органом управления образованием копий бланков итогового сочинения (изложения) обучающегося XI (XII) класса, экстерна. О результатах повторной проверки муниципальный орган управления образованием информирует ГУ ОЦМКО и обучающегося XI (XII) класса, экстерна официальным письмом в течение одного рабочего дня.

1.8. Предоставление итогового сочинения в вузы в качестве индивидуального достижения

Темы итогового сочинения и образы оригиналов бланков итогового сочинения участников доступны образовательным организациям высшего образования через ФИС.

В соответствии с п. 33 Порядка приема в вузы поступающему по решению организации высшего образования начисляются баллы за оценку, выставленную организацией высшего образования по результатам проверки итогового сочинения, являющегося условием допуска к ГИА. Для учета итогового сочинения поступающему не требуется представлять документы, подтверждающие получение такого индивидуального достижения.

Сумма баллов, начисленных поступающему за индивидуальные достижения, не может быть более 10 баллов.

Перечень индивидуальных достижений, учитываемых при равенстве поступающих по критериям ранжирования, указанным в подпунктах 1-4 п. 76 и в подпунктах 1-4 п. 77 Порядка приема в вузы, устанавливается организацией высшего образования самостоятельно. В случае равенства

поступающих по указанным достижениям перечень таких достижений может быть дополнен в период проведения приема.

2. Порядок проведения итогового сочинения (изложения) в месте проведения итогового сочинения (изложения)

В день проведения итогового сочинения (изложения) в местах проведения итогового сочинения (изложения) также могут присутствовать:

- общественные наблюдатели;
- представители средств массовой информации;
- должностные лица Рособнадзора, Кузбассобнадзора.

Общественные наблюдатели свободно перемещаются по месту проведения итогового сочинения (изложения). При этом в аудитории (учебном кабинете) может находиться один общественный наблюдатель.

Представители средств массовой информации присутствуют в учебных кабинетах только до момента выдачи участникам материалов (бланки регистрации, бланки записи, листы бумаги для черновиков, орфографические словари (орфографические и толковые словари для участников итогового изложения), инструкции).

Допуск поименованных выше лиц в места проведения итогового сочинения (изложения) осуществляется только при наличии у них документов, удостоверяющих личность и подтверждающих их полномочия.

До начала итогового сочинения (изложения) руководитель образовательной организации, в которой проводится итоговое сочинение (изложение), распределяет участников по кабинетам в произвольном порядке.

Вход участников в места проведения итогового сочинения (изложения) начинается с 09.00 по местному времени. Участники рассаживаются за рабочие столы в учебном кабинете в произвольном порядке (по одному человеку за рабочий стол). Во время проведения итогового сочинения (изложения) в учебном кабинете должны присутствовать не менее двух членов комиссии по проведению итогового сочинения (изложения).

Итоговое сочинение (изложение) начинается в 10.00 по местному времени.

Если участник опоздал, он допускается к написанию итогового сочинения (изложения), при этом время окончания написания итогового сочинения (изложения) не продлевается. Повторный общий инструктаж для опоздавших участников не проводится. Члены комиссии по проведению сочинения (изложения) предоставляют необходимую информацию для заполнения регистрационных полей бланков итогового сочинения

(изложения).

До начала проведения итогового сочинения (изложения) члены комиссии по проведению итогового сочинения (изложения) проводят инструктаж участников.

Инструктаж состоит из двух частей. Первая часть инструктажа проводится до 10.00 по местному времени и включает в себя информирование участников о порядке проведения итогового сочинения (изложения), в том числе о случаях удаления с итогового сочинения (изложения), продолжительности написания итогового сочинения (изложения), о времени и месте ознакомления с результатами итогового сочинения (изложения), а также о том, что записи на листах бумаги для черновиков не обрабатываются и не проверяются.

Члены комиссии по проведению итогового сочинения (изложения) выдают участникам бланки регистрации, бланки записи, листы бумаги для черновиков, орфографические словари (орфографические и толковые словари для участников итогового изложения), инструкции для участников итогового сочинения (изложения) (приложения 4. 5).

Начиная с 09.45 по местному времени член комиссии по проведению итогового сочинения (изложения) принимает у руководителя образовательной организации темы итогового сочинения (тексты для итогового изложения). Темы итогового сочинения могут быть распечатаны на каждого участника или размещены на доске (информационном стенде), текст для итогового изложения выдается члену комиссии по проведению итогового сочинения (изложения) для прочтения участникам итогового изложения. Инструкция для участников итогового сочинения (изложения) распечатывается на каждого участника отдельно.

При проведении второй части инструктажа, которая начинается в 10.00 по местному времени, члены комиссии по проведению итогового сочинения (изложения) должны ознакомить участников с темами итогового сочинения (текстами для итогового изложения) (содержательное комментирование тем итогового сочинения и текстов для итогового изложения запрещено).

По указанию членов комиссии по проведению итогового сочинения (изложения) участники заполняют регистрационные поля бланков, указывают номер темы итогового сочинения (текста для итогового изложения). Каждый номер темы итогового сочинения является уникальным и состоит из трех цифр, где первая цифра номера соответствует номеру тематического направления, а вторая и третья цифра номера – порядковому номеру темы в рамках тематического направления. Каждый номер текста для итогового изложения также является уникальным и состоит из трех цифр. В

бланке записи участники переписывают название выбранной ими темы итогового сочинения (текста для итогового изложения).

Члены комиссии по проведению итогового сочинения (изложения) проверяют правильность заполнения участниками регистрационных полей бланков, в том числе проверяют бланк регистрации и бланки записи каждого участника на корректность вписанного участником кода работы (код работы должен совпадать с кодом работы на бланке регистрации), номера темы итогового сочинения (текста для итогового изложения).

После проведения второй части инструктажа члены комиссии по проведению итогового сочинения (изложения) объявляют начало, продолжительность (в продолжительность написания итогового сочинения (изложения) не включается время, выделенное на подготовительные мероприятия (инструктаж участников, заполнение ими регистрационных полей и др.) и время окончания написания итогового сочинения (изложения) и фиксируют их на доске (информационном стенде), после чего участники приступают к написанию итогового сочинения (изложения).

В случае нехватки места в бланках записи, выданных ранее, по запросу участника члены комиссии по проведению итогового сочинения (изложения) выдают еще один бланк записи дополнительно (далее – дополнительный бланк записи). По мере необходимости участникам выдаются дополнительные листы бумаги для черновиков.

Во время проведения итогового сочинения (изложения) на рабочем столе участников, помимо бланка регистрации и бланков записи (дополнительных бланков записи), находятся:

ручка (гелевая или капиллярная с чернилами черного цвета);

документ, удостоверяющий личность;

орфографический словарь для участников итогового сочинения (орфографический и толковый словари для участников итогового изложения), выдаваемый по месту проведения итогового сочинения (изложения);

лекарства и питание (при необходимости);

инструкция для участника итогового сочинения (изложения);

листы бумаги для черновиков, выданные по месту проведения итогового сочинения (изложения);

специальные технические средства (для участников с ОВЗ, участников – детей-инвалидов, инвалидов) (при необходимости).

Во время проведения итогового сочинения (изложения) участникам запрещено иметь при себе средства связи, фото-, аудио- и видеоаппаратуру, справочные материалы, письменные заметки и иные средства хранения и

передачи информации, собственные орфографические и (или) толковые словари, пользоваться текстами литературного материала (художественные произведения, дневники, мемуары, публицистика, другие литературные источники).

Участники, нарушившие установленные требования, удаляются с итогового сочинения (изложения) членом комиссии по проведению итогового сочинения (изложения). Член комиссии по проведению итогового сочинения (изложения) составляет «Акт об удалении участника итогового сочинения (изложения)» (форма ИС-09), вносит соответствующую отметку в форму ИС-05 «Ведомость проведения итогового сочинения (изложения) в учебном кабинете ОО (месте проведения)» (участник должен поставить свою подпись в указанной форме).

В случае если участник по состоянию здоровья или другим объективным причинам не может завершить написание итогового сочинения (изложения), он может покинуть место проведения итогового сочинения (изложения). Члены комиссии по проведению итогового сочинения (изложения) составляют «Акт о досрочном завершении написания итогового сочинения (изложения) по уважительным причинам» (форма ИС-08), вносят соответствующую отметку в форму ИС-05 «Ведомость проведения итогового сочинения (изложения) в учебном кабинете ОО (месте проведения)» (участник должен поставить свою подпись в указанной форме).

За 30 минут и за 5 минут до окончания итогового сочинения (изложения) члены комиссии по проведению итогового сочинения (изложения) сообщают участникам о скором завершении написания итогового сочинения (изложения) и о необходимости перенести написанные сочинения (изложения) из листов бумаги для черновиков в бланки записи (в том числе в дополнительные бланки записи).

Участники, досрочно завершившие написание итогового сочинения (изложения), сдают бланки регистрации, бланки записи (дополнительные бланки записи), листы бумаги для черновиков и покидают образовательную организацию (место проведения итогового сочинения (изложения), не дожидаясь установленного времени завершения итогового сочинения (изложения).

По истечении установленного времени завершения итогового сочинения (изложения) члены комиссии по проведению итогового сочинения (изложения) объявляют об окончании выполнения итогового сочинения (изложения) и собирают у участников бланки регистрации, бланки записи (дополнительные бланки записи), листы бумаги для черновиков.

Члены комиссии по проведению итогового сочинения (изложения)

ставят «Z» в области бланка записи (или дополнительного бланка записи), оставшейся незаполненной. Данный знак «Z» свидетельствует о завершении написания итогового сочинения (изложения), которое оформляется на бланках записи (дополнительных бланках записи – при их использовании), а также свидетельствует о том, что данный участник завершил написание своего итогового сочинения (изложения) и более не будет возвращаться к оформлению своего итогового сочинения (изложения) на соответствующих бланках (продолжению оформления). Указанный знак «Z» проставляется на последнем листе соответствующего бланка записи.

В бланках регистрации участников члены комиссии по проведению итогового сочинения (изложения) заполняют поле «Количество бланков записи». В указанное поле вписывается то количество бланков записи, включая дополнительные бланки записи (в случае если такие выдавались по запросу участника), которое было выдано участнику.

Члены комиссии по проведению итогового сочинения (изложения) заполняют соответствующие отчетные формы, использованные во время проведения итогового сочинения (изложения), а также форму ИС-05 «Ведомость проведения итогового сочинения (изложения) в учебном кабинете ОО (месте проведения)». В свою очередь, участник проверяет данные, внесенные в ведомость, и подтверждает их личной подписью.

3. Особенности организации и проведения итогового сочинения (изложения) для лиц с ОВЗ, детей-инвалидов и инвалидов

Для участников с ОВЗ, участников – детей-инвалидов и инвалидов, а также лиц, обучающихся по состоянию здоровья на дому, в образовательных организациях, в том числе санаторно-курортных, в которых проводятся необходимые лечебные, реабилитационные и оздоровительные мероприятия для нуждающихся в длительном лечении, организуется проведение итогового сочинения (изложения) в условиях, учитывающих состояние их здоровья, особенности психофизического развития.

Материально-технические условия проведения сочинения (изложения) обеспечивают возможность беспрепятственного доступа таких участников в учебные кабинеты, туалетные и иные помещения, а также их пребывания в указанных помещениях (наличие пандусов, поручней, расширенных дверных проемов, лифтов (при отсутствии лифтов учебный кабинет располагается на первом этаже), наличие специальных кресел и других приспособлений).

В местах проведения итогового сочинения (изложения) выделяются помещения для организации питания и перерывов для проведения

необходимых медико-профилактических процедур.

Необходимые лечебные и профилактические мероприятия для участников с ОВЗ, участников – детей-инвалидов и инвалидов во время перерыва проводятся в медицинском кабинете образовательной организации. Питание указанных лиц при необходимости организуется во время перерыва в аудитории проведения итогового сочинения (изложения), за отдельным столом, не предназначенным для рассадки.

При проведении итогового сочинения (изложения) при необходимости присутствуют ассистенты, оказывающие участникам с ОВЗ, участникам – детям-инвалидам и инвалидам необходимую техническую помощь с учетом их индивидуальных возможностей:

оказывают техническую помощь в части передвижения по месту проведения итогового сочинения (изложения), ориентации (в том числе помогают им занять рабочее место в учебном кабинете) и получении информации (не относящейся к содержанию и выполнению итогового сочинения (изложения));

оказывают техническую помощь в обеспечении коммуникации (с руководителем образовательной организации, членами комиссии по проведению итогового сочинения (изложения), в том числе с использованием коммуникативных устройств, средств альтернативной коммуникации (за исключением средств связи, фото-, аудио- и видеоаппаратуры);

оказывают помощь в использовании технических средств, необходимых для выполнения заданий, технических средств (изделий) реабилитации и обучения;

оказывают помощь в ведении записей, чтении (оказывают помощь в фиксации положения тела, ручки в кисти рук;

помогают при оформлении регистрационных полей бланков итогового сочинения (изложения), приведении в порядок рабочего места и подготовке необходимых принадлежностей, фиксации строки/абзаца (для обучающихся с нарушением опорно-двигательного аппарата);

переносят итоговое сочинение (изложение) в бланки итогового сочинения (изложения);

оказывают техническую помощь при выполнении итогового сочинения (изложения) на компьютере (настройки на экране; изменение (увеличение) шрифта и др.);

вызывают медперсонал (при необходимости).

В качестве ассистентов привлекаются лица, прошедшие соответствующую подготовку. Ассистентом может быть определен работник образовательной организации, социальный работник, а также в

исключительных случаях – родитель (законный представитель) участника.

Участники с ОВЗ, участники – дети-инвалиды и инвалиды с учетом их индивидуальных возможностей пользуются в процессе написания итогового сочинения (изложения) необходимыми им специальными техническими средствами.

Для слабослышащих участников:

учебные кабинеты для проведения сочинения (изложения) оборудуются звукоусиливающей аппаратурой как коллективного, так и индивидуального пользования;

при необходимости привлекается ассистент-сурдопереводчик;

текст для итогового изложения выдается для чтения и проведения подготовительной работы на 40 минут. В это время участники могут работать с листами бумаги для черновиков, выписывая ключевые слова, составляя план изложения (переписывать текст для итогового изложения в листы бумаги для черновиков запрещено). По истечении 40 минут член комиссии по проведению итогового сочинения (изложения) забирает текст для итогового изложения, и участники приступают к написанию итогового изложения;

при необходимости (вместо выдачи текста для итогового изложения на 40 минут) может быть осуществлен сурдоперевод текста для итогового изложения (о необходимости обеспечения сурдоперевода текста для итогового изложения сообщается во время подачи заявления на участие в итоговом изложении).

Для глухих участников:

при необходимости привлекается ассистент-сурдопереводчик;

подготавливаются в необходимом количестве инструкции, зачитываемые членами комиссии по проведению итогового сочинения (изложения), для выдачи их указанным участникам с целью самостоятельного прочтения участниками;

текст для итогового изложения выдается для чтения и проведения подготовительной работы на 40 минут. В это время участники могут работать с листами бумаги для черновиков, выписывая ключевые слова, составляя план изложения (переписывать текст для итогового изложения в листы бумаги для черновиков запрещено). По истечении 40 минут член комиссии по проведению итогового сочинения (изложения) забирает текст для итогового изложения, и участники приступают к написанию итогового изложения;

при необходимости (вместо выдачи текста для итогового изложения на 40 минут) может быть осуществлен сурдоперевод текста для итогового

изложения (о необходимости обеспечения сурдоперевода текста для итогового изложения сообщается во время подачи заявления на участие в итоговом изложении).

Для участников с нарушением опорно-двигательного аппарата:

при необходимости итоговое сочинение (изложение) может выполняться на компьютере со специализированным программным обеспечением. В учебных кабинетах устанавливаются компьютеры, не имеющие выхода в информационно-телекоммуникационную сеть «Интернет»;

итоговое сочинение (изложение), выполненное на компьютере, в присутствии руководителя образовательной организации переносится ассистентом в бланки итогового сочинения (изложения);

текст для итогового изложения выдается для чтения и проведения подготовительной работы на 40 минут. В это время участники могут работать с листами бумаги для черновиков, выписывая ключевые слова, составляя план изложения (переписывать текст для итогового изложения в листы бумаги для черновиков запрещено). По истечении 40 минут член комиссии по проведению итогового сочинения (изложения) забирает текст для итогового изложения, и участники приступают к написанию итогового изложения.

Для слепых участников:

темы итогового сочинения (тексты для итогового изложения) оформляются рельефно-точечным шрифтом Брайля или в виде электронного документа, доступного с помощью компьютера;

предусматривается достаточное количество специальных принадлежностей для оформления итогового сочинения (изложения) рельефно-точечным шрифтом Брайля (брайлевский прибор и грифель, брайлевская печатная машинка, специальные чертежные инструменты), компьютер (при необходимости);

итоговое сочинение (изложение) выполняется рельефно-точечным шрифтом Брайля в специально предусмотренных тетрадах или на компьютере;

итоговое сочинение (изложение), выполненное в специально предусмотренных тетрадах или на компьютере, в присутствии руководителя образовательной организации переносится ассистентом в бланки итогового сочинения (изложения);

текст для итогового изложения выдается для чтения и проведения подготовительной работы на 40 минут. В это время участники могут работать с листами бумаги для черновиков, выписывая ключевые слова, составляя

план изложения (переписывать текст для итогового изложения в листы бумаги для черновиков запрещено). По истечении 40 минут член комиссии по проведению итогового сочинения (изложения) забирает текст для итогового изложения, и участники приступают к написанию итогового изложения.

Для слабовидящих участников:

темы итогового сочинения (тексты для итогового изложения), бланки итогового сочинения (изложения) копируются в увеличенном размере (формат А4 с размером шрифта не менее 18 Bold (полужирный));

освещенность каждого рабочего места в учебном кабинете должна быть равномерной и не менее 300 люкс. Возможно использование индивидуальных светодиодных средств освещения (настольные лампы) с регулировкой освещения в динамическом диапазоне до 600 люкс, но не менее 300 люкс при отсутствии динамической регулировки;

итоговое сочинение (изложение), выполненное в бланках итогового сочинения (изложения) увеличенного размера, в присутствии руководителя образовательной организации переносится ассистентом в стандартные бланки итогового сочинения (изложения);

текст для итогового изложения выдается для чтения и проведения подготовительной работы на 40 минут. В это время участники могут работать с листами бумаги для черновиков, выписывая ключевые слова, составляя план изложения (переписывать текст для итогового изложения в листы бумаги для черновиков запрещено). По истечении 40 минут член комиссии по проведению итогового сочинения (изложения) забирает текст для итогового изложения, и участники приступают к написанию итогового изложения.

Для позднооглохших участников итогового изложения:

текст для итогового изложения выдается для чтения и проведения подготовительной работы на 40 минут. В это время участники могут работать с листами бумаги для черновиков, выписывая ключевые слова, составляя план изложения (переписывать текст для итогового изложения в листы бумаги для черновиков запрещено). По истечении 40 минут член комиссии по проведению итогового сочинения (изложения) забирает текст для итогового изложения, и участники приступают к написанию итогового изложения;

при необходимости (вместо выдачи текста для итогового изложения на 40 минут) может быть осуществлен сурдоперевод текста для итогового изложения (о необходимости обеспечения сурдоперевода текста для итогового изложения сообщается во время подачи заявления на участие в

итоговом изложении).

Для участников с тяжелыми нарушениями речи, с задержкой психического развития, с расстройствами аутистического спектра:

текст для итогового изложения выдается для чтения и проведения подготовительной работы на 40 минут. В это время участники могут работать с листами бумаги для черновиков, выписывая ключевые слова, составляя план изложения (переписывать текст для итогового изложения в листы бумаги для черновиков запрещено). По истечении 40 минут член комиссии по проведению итогового сочинения (изложения) забирает текст для итогового изложения, и участники приступают к написанию итогового изложения.

Участники итогового изложения, которым текст для итогового изложения выдается на 40 минут для чтения, должны быть распределены в отдельный учебный кабинет для проведения итогового изложения. Категорически не рекомендуется распределять участников изложения, которым текст для итогового изложения выдается для чтения на 40 минут, в один учебный кабинет вместе с участниками итогового изложения, которым текст для итогового изложения зачитывается членом комиссии по проведению итогового сочинения (изложения).

Основанием для организации итогового сочинения (изложения) **на дому, в медицинской организации** является заключение медицинской организации и рекомендации ПМПК.

Итоговое сочинение (изложение) организуется по месту жительства участника, по месту нахождения медицинской организации, в которой участник находится на длительном лечении, с выполнением минимальных требований к процедуре проведения.

Для участников с ОВЗ, участников — детей-инвалидов и инвалидов итоговое сочинение (изложение) может по их желанию и при наличии соответствующих медицинских показаний проводиться **в устной форме**.

Устное сочинение (изложение) участников записывается на флеш-носитель. Аудиозаписи участников передаются ассистенту, который в присутствии руководителя образовательной организации переносит устные итоговые сочинения (изложения) из аудиозаписей в бланки итогового сочинения (изложения).

В случае сдачи итогового сочинения (изложения) участником в устной форме член комиссии по проведению итогового сочинения (изложения) вносит в бланк регистрации указанного участника отметку «X» в поле «В устной форме» и заверяет своей подписью внесение указанной отметки в специально отведенном поле для последующей корректной проверки и

обработки бланков итогового сочинения (изложения) такого участника В форму ИС-05 «Ведомость проведения итогового сочинения (изложения) в учебном кабинете образовательной организации (месте проведения)» необходимо также внести отметку в поле «Сдавал в устной форме (ОВЗ)»

4. Особенности формулировок тем итогового сочинения (текстов для итогового изложения)

4.1. Особенности формулировок тем итогового сочинения

Итоговое сочинение, с одной стороны, носит надпредметный характер, то есть нацелено на проверку общих речевых компетенций обучающегося, выявление уровня его речевой культуры, оценку умения выпускника рассуждать по избранной теме, аргументировать свою позицию. С другой стороны, оно является литературоцентричным, так как содержит требование построения аргументации с обязательным привлечением примера (примеров) из литературного материала.

Для каждого учебного года формируется по пять открытых тематических направлений итогового сочинения, а также краткие комментарии к ним.

В соответствии со сформированными тематическими направлениями Рособринадзор организует разработку закрытого перечня тем итогового сочинения для каждого учебного года и проводит их комплектацию по часовым поясам. Комплект включает пять тем сочинений из закрытого перечня (по одной теме от каждого общего тематического направления).

При составлении тем итогового сочинения соблюдаются определенные требования. Темы для итогового сочинения должны:

- соответствовать открытым направлениям тем итогового сочинения;
- соответствовать надпредметному характеру итогового сочинения (не нацеливать на литературоведческий анализ конкретного произведения);
- соответствовать литературоцентричному характеру итогового сочинения (давать возможность широкого выбора литературного материала, на который выпускник будет опираться в своих рассуждениях);
- нацеливать на рассуждение (наличие проблемы в формулировке);
- соответствовать возрастным особенностям выпускников (как основных участников), времени, отведенному на написание сочинения (3 ч. 55 мин.);
- быть ясными, грамотными и разнообразными по формулировкам.

Разработанные темы позволяют участнику выбирать литературный материал, на который он будет опираться в своих рассуждениях (как уже

было отмечено выше, литературный компонент является обязательным для успешного выполнения работы).

Чтобы обеспечить прозрачность и ясность предъявляемых требований к сочинению (параметры оценки), каждый комплект сопровождается инструкцией для участников итогового сочинения (приложение 4).

4.2. Особенности текстов для итогового изложения

Тексты для итогового изложения отбираются из произведений отечественных авторов (не из хрестоматий и учебников). Текст для итогового изложения не превышает объем 300-380 слов и соответствует определенным требованиям. Текст должен:

- обладать смысловой завершенностью (как правило, это фрагмент литературного произведения, адаптированный под задачу);
- быть повествовательным, обладать ярко выраженным сюжетом (ни описание, ни рассуждение не должно доминировать; текст не должен содержать звуковых образов, развернутых диалогов и монологов, допускается несколько реплик);
- быть понятным для обучающихся с ОВЗ (привычный стиль, отсутствие внутренней ироничности, несложный синтаксис, минимум слов с переносным значением);
- соответствовать возрастным особенностям выпускников (текст не должен быть слишком сложным или излишне примитивным, он не строиться на сказочных или фантастических сюжетах);
- обладать позитивным воспитательным потенциалом;
- быть корректным и адекватным ситуации контроля (текст не должен дискриминировать участников с ОВЗ, содержать психологически травмирующие натуралистические подробности, быть излишне трагичным).

Чтобы обеспечить прозрачность и ясность предъявляемых требований к сочинению (параметры оценки), каждый комплект сопровождается инструкцией для участников итогового изложения (приложение 5).

5. Порядок проверки итогового сочинения (изложения)

Итоговые сочинения (изложения) оцениваются по системе «зачет» или «незачет» по следующим критериям, разработанным Рособрнадзором:

Критерии оценивания итогового сочинения организациями, реализующими образовательные программы среднего общего образования;

Критерии оценивания итогового изложения организациями, реализующими образовательные программы среднего общего образования.

Каждое итоговое сочинение (изложение) участников проверяется

одним экспертом комиссии по проверке итогового сочинения (изложения) в образовательной организации, месте проверки итогового сочинения (изложения), определенном муниципальными органами управления образованием, утвержденном Министерством, один раз.

При осуществлении проверки итогового сочинения (изложения) и его оценивании персональные данные участников могут быть доступны экспертам комиссии по проверке итогового сочинения (изложения). Для получения объективных результатов при проверке и проведении итогового сочинения (изложения) не рекомендуется привлекать учителей, обучающихся выпускников текущего учебного года.

К проверке по критериям оценивания, разработанным Рособрнадзором, допускаются итоговые сочинения (изложения), соответствующие установленным требованиям:

Требования к сочинению:

Требование № 1. «Объем итогового сочинения (изложения)»

Рекомендуемое количество слов – от 350.

Максимальное количество слов в сочинении не устанавливается. Если в сочинении менее 250 слов (в подсчёт включаются все слова, в том числе и служебные), то выставляется «незачет» за невыполнение требования № 1 и «незачет» за работу в целом (такое итоговое сочинение не проверяется по требованию № 2 «Самостоятельность написания итогового сочинения (изложения)» и критериям оценивания).

Требование № 2. «Самостоятельность написания итогового сочинения (изложения)»

Итоговое сочинение выполняется самостоятельно. Не допускается списывание сочинения (фрагментов сочинения) из какого-либо источника или воспроизведение по памяти чужого текста (работа другого участника, текст, опубликованный в бумажном и (или) электронном виде, и др.).

Допускается прямое или косвенное цитирование с обязательной ссылкой на источник (ссылка дается в свободной форме). Объем цитирования не должен превышать объем собственного текста участника.

Если сочинение признано несамостоятельным, то выставляется «незачет» за невыполнение требования № 2 и «незачет» за работу в целом (такое сочинение не проверяется по критериям оценивания).

Требования к изложению:

Требование № 1. «Объем итогового изложения»

Рекомендуемое количество слов – 200.

Максимальное количество слов в изложении не устанавливается: участник должен исходить из содержания исходного текста. Если в

изложении менее 150 слов (в подсчёт включаются все слова, в том числе и служебные), то выставляется «незачет» за невыполнение требования № 1 и «незачет» за работу в целом (такое изложение не проверяется по требованию № 2 «Самостоятельность написания итогового сочинения (изложения)» и критериям оценивания).

Требование № 2. «Самостоятельность написания итогового изложения»

Итоговое изложение выполняется самостоятельно. Не допускается списывание изложения из какого-либо источника (работа другого участника, исходный текст и др.).

Если изложение признано несамостоятельным, то выставляется «незачет» за невыполнение требования № 2 и «незачет» за работу в целом (такое изложение не проверяется по критериям оценивания).

Если итоговое сочинение (изложение) не соответствует требованию № 1 и (или) требованию № 2, то выставляется «незачет» за соответствующее требование и «незачет» за всю работу в целом (такие итоговые сочинения (изложения) не проверяются по критериям оценивания). Выставляется «незачет» за невыполнение требования № 2.

Итоговое сочинение (изложение), соответствующее установленным требованиям, оценивается по критериям.

Критерии оценивания итогового сочинения и итогового изложения образовательными организациями, реализующими образовательные программы среднего общего образования, сближены, что видно из приведенной ниже сопоставительной таблицы:

Сочинение	Изложение
1. Соответствие теме	1. Содержание изложения
2. Аргументация. Привлечение литературного материала	2. Логичность изложения
3. Композиция и логика рассуждения	3. Использование элементов стиля исходного текста
4. Качество письменной речи	
5. Грамотность	

Для получения оценки «зачет» необходимо иметь положительный результат по трем критериям (по критериям № 1 и № 2 – в обязательном порядке), а также «зачет» по одному из других критериев.

Итоговое сочинение (изложение) лиц с ОВЗ, детей-инвалидов и инвалидов может по их желанию и при наличии соответствующих медицинских показаний проводиться в устной форме. Оценивание итогового

сочинения (изложения) указанной категории участников проводится по двум установленным требованиям «Объем итогового сочинения (изложения)» и «Самостоятельность написания итогового сочинения (изложения)». Итоговое сочинение (изложение), соответствующее установленным требованиям, оценивается по критериям. Для получения «зачета» за итоговое сочинение (изложение) необходимо получить «зачет» по критериям № 1 и № 2, а также дополнительно «зачет» по одному из критериев № 3 - № 4. Итоговое сочинение (изложение) в устной форме по критерию № 5 не проверяется.

6. Правила заполнения бланка регистрации и бланков записи участников итогового сочинения (изложения)

6.1. Общая часть

Настоящие правила заполнения бланков итогового сочинения (изложения) предназначены для:

- участников итогового сочинения (изложения);
- членов комиссии по проведению итогового сочинения (изложения);
- экспертов комиссии по проверке итогового сочинения (изложения).

Участники выполняют итоговое сочинение (изложение) на черно-белых бланках регистрации и бланках записи (в том числе бланках записи, выданных дополнительно (далее – дополнительные бланки записи) формата А4.

При заполнении бланков итогового сочинения (изложения) необходимо точно соблюдать настоящие правила, так как информация, внесенная в бланки, сканируется и обрабатывается с использованием специализированных аппаратно-программных средств.

6.2. Основные правила заполнения бланков итогового сочинения (изложения)

Все бланки итогового сочинения (изложения) заполняются гелевыми или капиллярными ручками с чернилами черного цвета.

Участник должен изображать каждую цифру и букву во всех заполняемых полях бланка регистрации и верхней части бланка записи (дополнительного бланка записи), тщательно копируя образец ее написания из строки с образцами написания символов, расположенной в верхней части бланка регистрации. Небрежное написание символов может привести к тому, что при автоматизированной обработке символ может быть распознан неправильно.

Каждое поле в бланках заполняется, начиная с первой позиции (в том

числе и поля для занесения фамилии, имени и отчества участника).

Если участник не имеет информации для заполнения какого-то конкретного поля, он должен оставить это поле пустым (не делать прочерков).

Категорически запрещается:

делать в полях бланков, вне полей бланков какие-либо записи и (или) пометки, не относящиеся к содержанию полей бланков;

использовать для заполнения бланков цветные ручки вместо гелевой или капиллярной ручки с чернилами черного цвета, карандаш (даже для черновых записей на бланках), средства для исправления внесенной в бланки информации (корректирующую жидкость, «ластик» и др.).

6.3. Заполнение бланка регистрации итогового сочинения (изложения)

Бланк регистрации (рис. 1) состоит из трех частей – верхней, средней и нижней.

ИТОГОВОЕ СОЧИНЕНИЕ (ИЗЛОЖЕНИЕ)					
БЛАНК РЕГИСТРАЦИИ					
Код региона	Код образовательной организации	Класс Класс Буква	Место проведения	Номер задания	Дата проведения ГГГГ.ММ.ДД
Код вида работы	Наименование вида работы	Номер серии	Классификация Классификация	Код работы	
Заполнять регистрационную часть регистрационной части бланка регистрации необходимо в следующей последовательности:					
ВНИМАНИЕ Все бланки рассматриваются в комплекте					
СВЕДЕНИЯ ОБ УЧАСТНИКЕ					
Фамилия					
Имя					
Отчество (при наличии)					
Документ	Серия	Номер			
Перед началом работы над сочинением (изложением) заполнить регистрационную часть БЛАНКА РЕГИСТРАЦИИ и БЛАНКА ЗАПИСИ. К Сочинению (изложению) писать аккуратно и разборчиво, соблюдая размер шрифта БЛАНКА ЗАПИСИ.					
С порядком проведения сочинения (изложения) ознакомлен(-а)			<input type="checkbox"/> Да <input type="checkbox"/> Нет		
Заполняется ответственным					
Результаты выполнения сочинения (изложения)			Результаты проверки сочинения (изложения)		
Зачет <input type="checkbox"/> <input type="checkbox"/> Незачет <input type="checkbox"/> <input type="checkbox"/>			Критерии 1 2 3 4 5 Зачет <input type="checkbox"/> <input type="checkbox"/> <input type="checkbox"/> <input type="checkbox"/> <input type="checkbox"/> Незачет <input type="checkbox"/> <input type="checkbox"/> <input type="checkbox"/> <input type="checkbox"/> <input type="checkbox"/>		
Результат проверки сочинения (изложения)					
<input type="checkbox"/> Зачет <input type="checkbox"/> Незачет			<input type="checkbox"/> Да <input type="checkbox"/> Нет		
Удобен <input type="checkbox"/> Неудобен <input type="checkbox"/>			<input type="checkbox"/> Да <input type="checkbox"/> Нет		
Подпись ответственного					

Рис. 1. Бланк регистрации

В верхней части бланка регистрации (рис. 2) расположены:
 вертикальный и горизонтальный штрих-коды;
 поля для рукописного занесения информации;
 строка с образцами написания символов.

ИТОГОВОЕ СОЧИНЕНИЕ (ИЗЛОЖЕНИЕ)

БЛАНК РЕГИСТРАЦИИ

Код региона	Код образовательной организации	Класс Номер Буква	Место проведения	Номер кабинета	Дата проведения
Код вида работы	Наименование вида работы	Номер бланка	Количество бланков записи	Код работы	

Заполнять гелевой или капиллярной ручкой ЧЕРНЫМИ чернилами ЗАГЛАВНЫМИ ПЕЧАТНЫМИ БУКВАМИ и ЦИФРАМИ по следующим образцам:

А Б В Г Д Е Ж З И Й К Л М Н О П Р С Т У Ф Х Ц Ч Ш Щ Ъ Ы Ь Э Ю Я 1 2 3 4 5 6 7 8 9 0 X Y I L -

ВНИМАНИЕ! Все бланки рассматриваются в комплекте

Рис. 2. Верхняя часть бланка регистрации

По указанию члена комиссии по проведению итогового сочинения (изложения), осуществляющего инструктаж участников, участником заполняются все поля верхней части бланка регистрации (табл. 1).

Поле «Количество бланков записи» заполняется членом комиссии по проведению итогового сочинения (изложения) по завершении итогового сочинения (изложения) в присутствии участника (в указанное поле вписывается то количество бланков записи, включая дополнительные бланки записи (в случае если такие выдавались по запросу участника), которое было выдано участнику).

Поля, заполняемые участником	Указания по заполнению
Код региона	Код субъекта Российской Федерации в соответствии с кодировкой федерального справочника субъектов Российской Федерации
Код образовательной организации	Код образовательной организации, в которой обучается участник, в соответствии с кодировкой, принятой в субъекте Российской Федерации (участники итогового сочинения, участвующие в сочинении по желанию, вписывают код образовательной организации, в которой такой участник получил уведомление на итоговое сочинение (изложение))

Поля, заполняемые участником	Указания по заполнению
Класс: номер, буква	Информация о классе, в котором обучается выпускник (участники итогового сочинения, участвующие в сочинении по желанию, указанные поля не заполняют)
Место проведения	Код образовательной организации, в которой участник пишет итоговое сочинение (изложение)
Номер кабинета	Номер учебного кабинета, в котором проходит итоговое сочинение (изложение)
Дата проведения	Дата проведения итогового сочинения (изложения)
Код вида работы	20 – сочинение, 21 – изложение
Наименование вида работы	Указывается вид работы (сочинение или изложение)
Номер темы	Указывается в соответствии с выбранной темой

Таблица 1. Указание по заполнению полей верхней части бланка регистрации

Поле «Код вида работы» заполняется автоматизировано.

В средней части бланка регистрации (рис. 3) расположены поля для записи сведений об участнике.

СВЕДЕНИЯ ОБ УЧАСТНИКЕ		
Фамилия		
Имя		
Отчество		
Документ	Серия	Номер

Рис. 3. Сведения об участнике

Поля средней части бланка регистрации заполняются участником самостоятельно (табл. 2).

Поля, самостоятельно заполняемые участником	Указания по заполнению
Фамилия	Вносится информация из документа, удостоверяющего личность участника, в соответствии с законодательством Российской Федерации
Имя	
Отчество	
Документ	

Поля, самостоятельно заполняемые участником	Указания по заполнению
Серия	Буквенные и цифровые значения указать строго в соответствии с данными, указанными в документе, удостоверяющим личность
Номер	Буквенные и цифровые значения указать строго в соответствии с данными, указанными в документе, удостоверяющим личность

Таблица 2. Указания по заполнению полей «Сведения об участнике»

В средней части бланка регистрации также расположена краткая инструкция (рис. 4) по заполнению бланков и выполнению итогового сочинения (изложения) и поле для подписи участника. Участнику необходимо ознакомиться с этой инструкцией и поставить свою подпись в соответствующее поле.

☒ Перед началом работы над сочинением (изложением) заполните регистрационную часть БЛАНКА РЕГИСТРАЦИИ и БЛАНКА ЗАПИСИ.

☒ Сочинение (изложение) пишите аккуратно и разборчиво, соблюдая разметку страницы БЛАНКА ЗАПИСИ.

С порядком проведения сочинения (изложения) ознакомлен(-а).	<div style="border: 1px solid black; height: 40px; margin: 0 auto;"></div> Подпись участника строго внутри рамки
--	--

Рис. 4. Краткая инструкция по заполнению бланков

6.4. Заполнение бланков записи

Бланки записи, в том числе бланки записи, выданные дополнительно (дополнительные бланки записи), предназначены для написания итогового сочинения (изложения).

Возможны два варианта печати бланков записи: односторонний и двусторонний.

Комплект участника содержит один двусторонний бланк записи при двусторонней печати или два односторонних бланка записи при односторонней печати. Допускаются и четырехстраничные комплекты бланков. По умолчанию в программном обеспечении печатаются комплекты, содержащие два двусторонних бланка и четыре односторонних бланка.

В верхней части бланка записи (рис. 5) расположены:

вертикальный и горизонтальный штрих-коды;

поля для заполнения участником;

поле «Лист №» заполняется членом комиссии по проведению итогового сочинения (изложения).




Рис. 6. Обратная сторона двустороннего бланка записи

В случае использования двустороннего бланка записи при недостатке места для оформления итогового сочинения (изложения) на лицевой стороне бланка записи участник может продолжить записи на оборотной стороне бланка (рис. 6), сделав внизу лицевой стороны запись «смотри на обороте».

Для удобства все страницы бланка записи пронумерованы и разлинованы пунктирными линиями.

При недостатке места для оформления итогового сочинения (изложения) на основном бланке записи участник может продолжить записи на дополнительном бланке записи, выдаваемом членом комиссии по проведению итогового сочинения (изложения) по запросу участника в случае, когда на основном бланке записи (включая его оборотные стороны – в случае двусторонней печати бланка) не осталось места.

В случае использования одностороннего бланка записи (рис. 7) при недостатке места для оформления итогового сочинения (изложения) на лицевой стороне бланка записи участник может продолжить записи на следующем бланке записи из комплекта, а при его заполнении – на дополнительном бланке записи.

Дополнительный бланк записи выдается членом комиссии по проведению итогового сочинения (изложения) по запросу участника в случае нехватки места.



Рис. 7. Лицевая сторона одностороннего бланка записи

Согласие на обработку персональных данных прилагается.

С Памяткой о порядке проведения итогового сочинения (изложения) ознакомлен (-а)

Подпись заявителя _____ / _____ (Ф.И.О.)

« » _____ 20 ____ г.

Контактный телефон

[illegible]

Регистрационный номер

[illegible]

☐ Копией рекомендаций психолого-медико-педагогической комиссии

☐ Оригиналом или заверенной в установленном порядке копией справки, подтверждающей факт установления инвалидности, выданной федеральным государственным учреждением медико-социальной экспертизы

Указать дополнительные условия, учитывающие состояние здоровья, особенности психофизического развития

☐ Увеличение продолжительности написания итогового сочинения (изложения) на 1,5 часа



(иные дополнительные условия/материально-техническое оснащение, учитывающие состояние здоровья, особенности психофизического развития сдача итогового сочинения (изложения) в устной форме по медицинским показаниям и др.)

Согласие на обработку персональных данных прилагается.

С Памяткой о порядке проведения итогового сочинения (изложения) ознакомлен (-а)

Подпись заявителя _____ (Ф.И.О.)

« _____ 20 ____ г.

Контактный телефон

[illegible]

Регистрационный номер

[illegible]

Приложение 3
к регламенту по подготовке к
итоговому сочинению
(изложению) для участников
итогового сочинения (изложения)

СОГЛАСИЕ НА ОБРАБОТКУ ПЕРСОНАЛЬНЫХ ДАННЫХ

Я, _____
(ФИО)

паспорт _____ выдан _____
(серия, номер) (когда и кем выдан)

адрес регистрации: _____,

даю свое согласие

в _____
(наименование организации)

на обработку моих персональных данных, относящихся исключительно к перечисленным ниже категориям персональных данных: фамилия, имя, отчество; пол; дата рождения; тип документа, удостоверяющего личность; данные документа, удостоверяющего личность; гражданство; информация о результатах итогового сочинения (изложения), информация об отнесении участника к категории лиц с ограниченными возможностями здоровья, детям-инвалидам, инвалидам.

Я даю согласие на использование персональных данных исключительно в целях формирования федеральной информационной системы обеспечения проведения государственной итоговой аттестации обучающихся, освоивших основные образовательные программы основного общего и среднего общего образования, и приема граждан в образовательные организации для получения среднего профессионального и высшего образования (ФИС) и региональной информационной системы обеспечения проведения государственной итоговой аттестации обучающихся, освоивших основные образовательные программы основного общего и среднего общего образования (РИС), а также хранение данных об этих результатах на электронных носителях.

Настоящее согласие предоставляется мной на осуществление действий в отношении моих персональных данных, которые необходимы для достижения указанных выше целей, включая (без ограничения) сбор, систематизацию, накопление, хранение, уточнение (обновление, изменение), использование, передачу третьим лицам для осуществления действий по обмену информацией (операторам ФИС и РИС) обезличивание, блокирование персональных данных, а также осуществление любых иных действий, предусмотренных действующим законодательством Российской Федерации.

Приложение 4
к регламенту по подготовке к
итоговому сочинению
(изложению) для участников
итогового сочинения (изложения)

**Инструкция для участника итогового сочинения к комплекту тем
итогового сочинения**

Выберите только ОДНУ из предложенных тем итогового сочинения, в бланке регистрации и бланке записи укажите номер выбранной темы сочинения. Напишите сочинение-рассуждение на эту тему. Рекомендуемый объём – от 350 слов. Если в сочинении менее 250 слов (в подсчёт включаются все слова, в том числе и служебные), то за такую работу ставится «незачёт».

Итоговое сочинение выполняется самостоятельно. Не допускается списывание сочинения (фрагментов сочинения) из какого-либо источника или воспроизведение по памяти чужого текста (работа другого участника, текст, опубликованный в бумажном и (или) электронном виде, и др.).

Допускается прямое или косвенное цитирование с обязательной ссылкой на источник (ссылка дается в свободной форме). Объем цитирования не должен превышать объем Вашего собственного текста.

Если сочинение признано несамостоятельным, то выставляется «незачет» за работу в целом (такое сочинение не проверяется по критериям оценивания).

В рамках заявленной темы сформулируйте свою позицию, докажите её, подкрепляя аргументы примерами из опубликованных литературных произведений. Можно привлекать произведения устного народного творчества (за исключением малых жанров), художественную, документальную, мемуарную, публицистическую, научную и научно-популярную литературу (в том числе философскую, психологическую, литературоведческую, искусствоведческую), дневники, очерки, литературную критику и другие источники отечественной или мировой литературы. Достаточно опоры на один текст (количество привлеченных текстов не так важно, как глубина раскрытия темы с опорой на литературный материал).

Продумайте композицию сочинения. Соблюдайте речевые и орфографические нормы (разрешается пользоваться орфографическим словарём). Сочинение пишите чётко и разборчиво.

При оценке сочинения в первую очередь учитывается соблюдение требований объема и самостоятельности написания сочинения, соответствие выбранной теме, умение аргументировать позицию и обоснованно

привлекать литературный материал.

Приложение 5
к регламенту по подготовке к
итоговому сочинению
(изложению) для участников
итогового сочинения (изложения)

Инструкция для участника итогового изложения к тексту для итогового изложения

Прослушайте (прочитайте) текст. В бланке записи итогового изложения перепишите название текста для изложения. Напишите подробное изложение. Рекомендуемый объём – 200 слов. Если в изложении менее 150 слов (в подсчёт включаются все слова, в том числе и служебные), то за такую работу ставится «незачёт».

Итоговое изложение выполняется самостоятельно. Не допускается списывания изложения из какого-либо источника (работа другого участника, исходный текст и др.).

Если изложение признано несамостоятельным, то выставляется «незачет» за работу в целом (такое изложение не проверяется по критериям оценивания).

Старайтесь точно и полно передать содержание исходного текста, сохраняйте элементы его стиля (изложение можно писать от 1-го или 3-го лица).

Обращайте внимание на логику изложения, речевые и орфографические нормы (разрешается пользоваться орфографическим и толковым словарями).

Изложение пишите чётко и разборчиво.

При оценке изложения в первую очередь учитывается его содержание и логичность.

Приложение 6
к регламенту по подготовке к
итоговому сочинению
(изложению) для участников
итогового сочинения (изложения)

**Памятка о порядке проведения итогового сочинения (изложения) (для
ознакомления обучающихся и их родителей (законных представителей)
под подпись)**

Итоговое сочинение (изложение) как условие допуска к государственной итоговой аттестации по образовательным программам среднего общего образования (далее – ГИА) проводится для обучающихся XI (XII) классов.

Изложение вправе писать следующие категории лиц:

обучающиеся с ограниченными возможностями здоровья (далее – ОВЗ), обучающиеся – дети-инвалиды и инвалиды;

обучающиеся по образовательным программам среднего общего образования в специальных учебно-воспитательных учреждениях закрытого типа, а также в учреждениях, исполняющих наказание в виде лишения свободы;

обучающиеся на дому, в образовательных организациях, в том числе санаторно-курортных, в которых проводятся необходимые лечебные, реабилитационные и оздоровительные мероприятия для нуждающихся в длительном лечении на основании заключения медицинской организации.

3. Итоговое сочинение (изложение) проводится в первую среду декабря, первую среду февраля и первую рабочую среду мая.

4. Обучающиеся XI (XII) классов для участия в итоговом сочинении (изложении) подают заявления и согласия на обработку персональных данных не позднее чем за две недели до начала проведения итогового сочинения (изложения) в свою школу.

5. Итоговое сочинение (изложение) проводится в школах, где обучаются участники итогового сочинения (изложения) и (или) в местах проведения итогового сочинения (изложения), определенных органом исполнительной власти субъектов Российской Федерации, осуществляющим государственное управление в сфере образования (далее – ОИВ).

6. ОИВ определяет порядок проведения итогового сочинения (изложения) на территории субъекта Российской Федерации, в том числе принимает решение о включении процедуры перепроверки отдельных сочинений (изложений) по итогам проведения сочинения (изложения).

По решению ОИВ места проведения итогового сочинения (изложения)

оборудуются стационарными и (или) переносными металлоискателями, средствами видеонаблюдения, средствами подавления сигналов подвижной связи.

7. Итоговое сочинение (изложение) начинается в 10.00 по местному времени.

8. Если участник итогового сочинения (изложения) опоздал, он допускается к написанию итогового сочинения (изложения), при этом время окончания написания итогового сочинения (изложения) не продлевается. Повторный общий инструктаж для опоздавших участников итогового сочинения (изложения) не проводится. Члены комиссии по проведению сочинения (изложения) предоставляют необходимую информацию для заполнения регистрационных полей бланков сочинения (изложения). Рекомендуем не опаздывать на проведение итогового сочинения (изложения).

9. Вход участников итогового сочинения (изложения) в место проведения итогового сочинения (изложения) начинается с 09.00 по местному времени. При себе необходимо иметь документ, удостоверяющий личность.

10. Рекомендуется взять с собой на сочинение (изложение) только необходимые вещи:

- документ, удостоверяющий личность;
- ручка (гелевая или капиллярная с чернилами чёрного цвета);
- лекарства и питание (при необходимости);
- специальные технические средства (для участников итогового сочинения (изложения) с ОВЗ, участников итогового сочинения (изложения) – детей-инвалидов, инвалидов).

Иные личные вещи участники итогового сочинения (изложения) обязаны оставить в специально выделенном в учебном кабинете месте для хранения личных вещей участников итогового сочинения (изложения).

11. Во время проведения итогового сочинения (изложения) вам выдадут листы бумаги для черновиков, а также орфографический словарь для участников итогового сочинения (орфографический и толковый словари для участников итогового изложения).

Внимание! Листы бумаги для черновиков не проверяются, и записи в них не учитываются при проверке.

12. Темы итогового сочинения становятся общедоступными за 15 минут до начала проведения сочинения. Тексты для итогового изложения доставляются в школы и становятся общедоступными после 10.00 по местному времени.

13. Продолжительность выполнения итогового сочинения (изложения) составляет 3 часа 55 минут (235 минут).

14. Для участников итогового сочинения (изложения) с ОВЗ, участников итогового сочинения (изложения) – детей-инвалидов и инвалидов продолжительность выполнения итогового сочинения (изложения) увеличивается на 1,5 часа. При продолжительности итогового сочинения (изложения) четыре и более часа организуется питание участников итогового сочинения (изложения) и перерывы для проведения необходимых лечебных и профилактических мероприятий.

Необходимые лечебные и профилактические мероприятия для участников итогового сочинения (изложения) с ОВЗ, участников итогового сочинения (изложения) – детей-инвалидов и инвалидов во время перерыва проводятся в медицинском кабинете образовательной организации. Питание указанных лиц при необходимости организуется во время перерыва в аудитории проведения итогового сочинения (изложения), за отдельным столом, не предназначенным для рассадки участников итогового сочинения (изложения).

15. Для участников итогового сочинения (изложения) с ОВЗ, участников итогового сочинения (изложения) – детей-инвалидов и инвалидов итоговое сочинение (изложение) может по их желанию и при наличии соответствующих медицинских показаний проводиться в устной форме.

16. Во время проведения итогового сочинения (изложения) участникам итогового сочинения (изложения) запрещено иметь при себе средства связи, фото-, аудио- и видеоаппаратуру, справочные материалы, письменные заметки и иные средства хранения и передачи информации, собственные орфографические и (или) толковые словари. Участникам итогового сочинения (изложения) также запрещается пользоваться текстами литературного материала (художественные произведения, дневники, мемуары, публицистика, другие литературные источники). Участники итогового сочинения (изложения), нарушившие установленные требования, удаляются с итогового сочинения (изложения) членом комиссии по проведению итогового сочинения (изложения) в образовательной организации.

17. В случае если участник итогового сочинения (изложения) по состоянию здоровья или другим объективным причинам не может завершить написание итогового сочинения (изложения), он может покинуть учебный кабинет. В данном случае оформляется соответствующий акт, на основании которого педагогическим советом будет принято решение о повторном допуске к написанию итогового сочинения (изложения) в дополнительные

сроки.

18. Участники итогового сочинения (изложения), досрочно завершившие выполнение итогового сочинения (изложения), сдают бланки регистрации, бланки записи (дополнительные бланки записи), листы бумаги для черновиков и покидают место проведения итогового сочинения (изложения), не дожидаясь окончания итогового сочинения (изложения).

19. Повторно к написанию итогового сочинения (изложения) в дополнительные сроки, установленные Порядком проведения государственной итоговой аттестации по образовательным программам среднего общего образования, утвержденным приказом Министерства просвещения Российской Федерации и Федеральной службы по надзору в сфере образования и науки от 07.11.2018 г. № 190/1512 (зарегистрирован Минюстом России 10.12.2018 г. № 52952) (далее – Порядок проведения ГИА), в текущем учебном году (в первую среду февраля и первую рабочую среду мая), допускаются:

обучающиеся XI (XII) классов, получившие по итоговому сочинению (изложению) неудовлетворительный результат («незачет»);

обучающиеся XI (XII) классов, удаленные с итогового сочинения (изложения) за нарушение требований, установленных в п. 27 Порядка проведения ГИА;

обучающиеся XI (XII) классов, не явившиеся на итоговое сочинение (изложение) по уважительным причинам (болезнь или иные обстоятельства), подтвержденным документально;

обучающиеся XI (XII) классов, не завершившие написание итогового сочинения (изложения) по уважительным причинам (болезнь или иные обстоятельства), подтвержденным документально.

20. Обучающиеся XI (XII) классов, получившие по итоговому сочинению (изложению) неудовлетворительный результат («незачет»), могут быть повторно допущены к участию в итоговом сочинении (изложении) в текущем учебном году, но не более двух раз и только в дополнительные сроки, установленные Порядком проведения ГИА.

21. В целях предотвращения конфликта интересов и обеспечения объективного оценивания итогового сочинения (изложения) обучающимся при получении повторного неудовлетворительного результата («незачет») за итоговое сочинение (изложение) предоставляется право подать в письменной форме заявление на проверку сданного ими итогового сочинения (изложения) комиссией другой образовательной организации или комиссией, сформированной ОИВ на региональном или муниципальном уровне.

Порядок подачи такого заявления и организации повторной проверки

итогового сочинения (изложения) указанной категории обучающихся определяет ОИВ.

22. Итоговое сочинение в случае представления его при приеме на обучение по программам бакалавриата и программам специалитета действительно четырех лет, следующих за годом написания такого сочинения.

Итоговое сочинение (изложение) как допуск к ГИА – бессрочно.

С правилами проведения итогового сочинения (изложения) ознакомлен (-а):

Участник итогового сочинения (изложения)

_____ (_____)

«__» _____ 20__ г.

Родитель/законный представитель участника итогового сочинения
(изложения)

_____ (_____) «__» _____ 20__ г.

Утвержден
приказом Министерства
образования и науки
Кузбасса
от 04.12.20 № 1880

**Регламент для экспертов, участвующих в проверке
итогового сочинения (изложения)**

Перечень условных обозначений и сокращений

Выпускники прошлых лет	Лица, освоившие образовательные программы среднего общего образования в предыдущие годы, имеющие документ об образовании, подтверждающий получение среднего общего образования (или образовательные программы среднего (полного) общего образования – для лиц, получивших документ об образовании, подтверждающий получение среднего (полного) общего образования, до 1 сентября 2013 года), и (или) подтверждающий получение среднего профессионального образования, а также для лиц, имеющих среднее общее образование, полученное в иностранных организациях, осуществляющих образовательную деятельность
ГИА	Государственная итоговая аттестация по образовательным программам среднего общего образования
ГУ ОЦМКО	Государственное учреждение «Областной центр мониторинга качества образования» (в период проведения итогового сочинения (изложения) ГУ ОЦМКО выполняет функции РЦОИ)
Министерство	Министерство образования и науки Кузбасса
Обучающиеся СПО	Лица, обучающиеся по образовательным программам среднего профессионального образования, не имеющие среднего общего образования
ОВЗ	Ограниченные возможности здоровья
ПМПК	Психолого-медико-педагогическая комиссия
Порядок проведения ГИА	Порядок проведения государственной итоговой аттестации по образовательным программам среднего общего образования, утвержденный приказом Министерства просвещения Российской Федерации и Федеральной службы по надзору в сфере образования и науки от 07.11.2018 г. № 190/1512 (зарегистрирован

	Минюстом России 10.12.2018 г., регистрационный № 52952)
Рособрнадзор	Федеральная служба по надзору в сфере образования и науки
РЦОИ	Региональный центр обработки информации
Справка, подтверждающая инвалидность	Оригинал или заверенная копия справки, подтверждающей факт установления инвалидности, выданная федеральным государственным учреждением медико- социальной экспертизы
Участники	Обучающиеся XI (XII) классов, обучающиеся СПО, экстерны, выпускники прошлых лет, принимающие участие в итоговом сочинении (изложении)
Экстерны	Лица, осваивающие образовательные программы среднего общего образования в форме самообразования или семейного образования, либо лица, обучающиеся по не имеющим государственной аккредитации образовательным программам среднего общего образования, в том числе обучающиеся по образовательным программам среднего профессионального образования, получающие среднее общее образование по не имеющим государственную аккредитацию образовательным программам среднего общего образования, проходящие ГИА экстерном в организации, осуществляющей образовательную деятельность по имеющим государственную аккредитацию образовательным программам среднего общего образования, в формах, установленных Порядком проведения ГИА

1. Требования, предъявляемые к экспертам, участвующим в проверке итогового сочинения (изложения)

Эксперты комиссий по проверке итогового сочинения (изложения) в образовательных организациях, комиссий по проверке итогового сочинения (изложения) в местах проведения итогового сочинения (изложения), определенных муниципальными органами управления образованием, утвержденных Министерством (далее соответственно – эксперты, комиссии по проверке итогового сочинения (изложения)), а также независимые эксперты других организаций, привлекаемые к проверке итогового сочинения (изложения), должны соответствовать указанным ниже

требованиям.

Владение необходимой нормативной базой:

нормативные правовые акты, регламентирующие проведение итогового сочинения (изложения);

методические рекомендации по организации и проведению итогового сочинения (изложения).

Владение необходимыми предметными компетенциями:

иметь высшее образование по специальности «Русский язык и литература» с квалификацией «Учитель русского языка и литературы»;

обладать опытом проверки сочинений (изложений) в выпускных классах образовательных организаций, реализующих программы среднего общего образования.

Владение содержанием основного общего и среднего общего образования, которое находит отражение в федеральном компоненте государственного образовательного стандарта общего образования (приказ Минобрнауки России от 05.03.2004 г. № 1089), примерных образовательных программах, учебниках, включенных в федеральный перечень учебников, рекомендованных к использованию при реализации имеющих государственную аккредитацию образовательных программ начального общего, основного общего, среднего общего образования (приказ Минпросвещения России от 28.12.2018 г. № 345).

Владение компетенциями, необходимыми для проверки сочинения (изложения):

знание общих научно-методических подходов к проверке и оцениванию сочинения (изложения);

умение объективно оценивать сочинения (изложения);

умение применять установленные критерии и нормативы оценки;

умение разграничивать ошибки и недочёты различного типа;

умение выявлять в работе экзаменуемого однотипные и негрубые ошибки;

умение классифицировать ошибки в сочинениях (изложениях);

умение оформлять результаты проверки, соблюдая установленные требования;

умение обобщать результаты.

Независимые эксперты – специалисты, не работающие в образовательной организации, в которой проводится и проверяется итоговое сочинение (изложение), но имеющие необходимую квалификацию для проверки итогового сочинения (изложения). Независимыми экспертами не могут быть близкие родственники участников.

Независимые эксперты привлекаются к проверке итоговых сочинений (изложений) по решению комиссии по проверке итогового сочинения (изложения). Они обязательно привлекаются в случае, если образовательная организация не обладает достаточным кадровым потенциалом для обеспечения проверки сочинений (изложений). Независимые эксперты могут привлекаться также для повышения объективности оценивания работ участников итогового сочинения (изложения).

2. Порядок проверки итогового сочинения (изложения)

Общий порядок

Итоговые сочинения (изложения) оцениваются по системе «зачет» или «незачет» по следующим критериям, разработанным Рособрнадзором:

Критерии оценивания итогового сочинения организациями, реализующими образовательные программы среднего общего образования;

Критерии оценивания итогового изложения организациями, реализующими образовательные программы среднего общего образования.

Каждое итоговое сочинение (изложение) участников проверяется одним экспертом комиссии по проверке итогового сочинения (изложения) в образовательной организации, месте проверки итогового сочинения (изложения), определенном муниципальными органами управления образованием, утвержденном Министерством, один раз.

При осуществлении проверки итогового сочинения (изложения) и его оценивании персональные данные участников могут быть доступны экспертам. Для получения объективных результатов при проверке и проведении итогового сочинения (изложения) не рекомендуется привлекать учителей, обучающихся выпускников текущего учебного года.

К проверке по критериям оценивания, разработанным Рособрнадзором, допускаются итоговые сочинения (изложения), соответствующие установленным требованиям:

Требования к сочинению:

Требование № 1. «Объем итогового сочинения (изложения)»

Рекомендуемое количество слов – от 350.

Максимальное количество слов в сочинении не устанавливается. Если в сочинении менее 250 слов (в подсчет включаются все слова, в том числе и служебные), то выставляется «незачет» за невыполнение требования № 1 и «незачет» за работу в целом (такое итоговое сочинение не проверяется по требованию № 2 «Самостоятельность написания итогового сочинения (изложения)» и критериям оценивания). В клетки по всем требованиям (№ 1 и № 2) и критериям оценивания выставляется «незачет». В поле «Результат

проверки сочинения (изложения)» ставится «незачет».

Требование № 2. «Самостоятельность написания итогового сочинения (изложения)»

Итоговое сочинение выполняется самостоятельно. Не допускается списывание сочинения (фрагментов сочинения) из какого-либо источника или воспроизведение по памяти чужого текста (работа другого участника, текст, опубликованный в бумажном и (или) электронном виде, и др.).

Допускается прямое или косвенное цитирование с обязательной ссылкой на источник (ссылка дается в свободной форме). Объем цитирования не должен превышать объем собственного текста участника.

Если сочинение признано несамостоятельным, то выставляется «незачет» за невыполнение требования № 2 и «незачет» за работу в целом (такое сочинение не проверяется по критериям оценивания).

Выставляется «незачет» за невыполнение требования № 2. В клетки по всем критериям оценивания выставляется «незачет». В поле «Результат проверки сочинения (изложения)» ставится «незачет».

Требования к изложению:

Требование № 1. «Объем итогового изложения»

Рекомендуемое количество слов – 200.

Максимальное количество слов в изложении не устанавливается: участник должен исходить из содержания исходного текста. Если в изложении менее 150 слов (в подсчёт включаются все слова, в том числе и служебные), то выставляется «незачет» за невыполнение требования № 1 и «незачет» за работу в целом (такое изложение не проверяется по требованию № 2 «Самостоятельность написания итогового сочинения (изложения)» и критериям оценивания).

В клетки по всем требованиям (№ 1 и № 2) и критериям оценивания выставляется «незачет». В поле «Результат проверки сочинения (изложения)» ставится «незачет».

Требование № 2. «Самостоятельность написания итогового изложения»

Итоговое изложение выполняется самостоятельно. Не допускается списывание изложения из какого-либо источника (работа другого участника, исходный текст и др.).

Если изложение признано несамостоятельным, то выставляется «незачет» за невыполнение требования № 2 и «незачет» за работу в целом (такое изложение не проверяется по критериям оценивания).

Если итоговое сочинение (изложение) не соответствует требованию № 1 и (или) требованию № 2, то выставляется «незачет» за соответствующее

требование и «незачет» за всю работу в целом (такие итоговые сочинения (изложения) не проверяются по критериям оценивания). Выставляется «незачет» за невыполнение требования № 2. В клетки по всем критериям оценивания выставляется «незачет». В поле «Результат проверки сочинения (изложения)» ставится «незачет».

Итоговое сочинение (изложение), соответствующее установленным требованиям, оценивается по критериям.

Критерии оценивания итогового сочинения и итогового изложения образовательными организациями, реализующими образовательные программы среднего общего образования, сближены, что видно из приведенной ниже сопоставительной таблицы:

Сочинение	Изложение
1. Соответствие теме	1. Содержание изложения
2. Аргументация. Привлечение литературного материала	2. Логичность изложения
3. Композиция и логика рассуждения	3. Использование элементов стиля исходного текста
4. Качество письменной речи	
5. Грамотность	

Для получения оценки «зачет» необходимо иметь положительный результат по трем критериям (по критериям № 1 и № 2 – в обязательном порядке), а также «зачет» по одному из других критериев.

Итоговое сочинение (изложение) для лиц с ОВЗ, детей-инвалидов и инвалидов может по их желанию и при наличии соответствующих медицинских показаний проводиться в устной форме.

В данном случае к эксперту поступают копии бланков итогового сочинения (изложения) от участников с внесенной в бланк регистрации отметкой «X» в поле «В устной форме», подтвержденной подписью члена комиссии по проведению итогового сочинения (изложения) в образовательных организациях, в местах проведения итогового сочинения (изложения), определенных муниципальными органами управления образованием, утвержденных Министерством.

В таком случае оценивание итогового сочинения (изложения) указанной категории участников проводится по двум установленным требованиям «Объем итогового сочинения (изложения)» и «Самостоятельность написания итогового сочинения (изложения)». Итоговое сочинение (изложение), соответствующее установленным требованиям, оценивается по критериям. Для получения «зачета» за итоговое сочинение

(изложение) необходимо получить «зачет» по критериям № 1 и № 2, а также дополнительно «зачет» по одному из критериев № 3 - № 4. Итоговое сочинение (изложение) в устной форме по критерию № 5 не проверяется, и отметка в соответствующее поле не вносится (остается пустым).

Порядок проверки и оценивания итогового сочинения (изложения) экспертами (включая независимых экспертов)

Технический специалист, входящий в состав комиссии по проверке итогового сочинения (изложения), проводит копирование бланков регистрации и бланков записи (дополнительных бланков записи) участников. Копирование бланков итогового сочинения (изложения) с внесенной в бланк регистрации отметкой «X» в поле «Не закончил» или «Удален», подтвержденной подписью члена комиссии по проведению итогового сочинения (изложения), не производится, проверка таких итоговых сочинений (изложений) не осуществляется.

Указанные бланки итогового сочинения (изложения) вместе с формой ИС-08 «Акт о досрочном завершении написания итогового сочинения (изложения) по уважительным причинам» или формой ИС-09 «Акт об удалении участника итогового сочинения (изложения)» передаются руководителю образовательной организации для учета, а также для последующего допуска указанных участников к повторной сдаче итогового сочинения (изложения).

В случае сдачи итогового сочинения (изложения) участником в устной форме необходимо обратить внимание на то, что в поле «В устной форме» должна быть проставлена отметка «X», подтвержденная подписью члена комиссии по проведению итогового сочинения (изложения), для последующей корректной проверки и обработки бланков итогового сочинения (изложения) такого участника.

Руководителю образовательной организации рекомендуется возложить на технического специалиста обязанность по осуществлению проверки соблюдения участниками требования № 2 «Самостоятельность написания итогового сочинения (изложения)» посредством системы автоматической проверки текстов на наличие заимствований («Антиплагиат» и др.). В таком случае к экспертам поступают итоговые сочинения (изложения), прошедшие проверку на наличие (отсутствие) заимствований в целях выполнения требования № 2 «Самостоятельность написания итогового сочинения (изложения)».

Руководитель образовательной организации (или другое уполномоченное им лицо) персдает копии бланков записи на проверку и копии бланков регистрации для внесения результатов проверки экспертам

комиссии по проверке итогового сочинения (изложения).

В случае если требование «Самостоятельность написания итогового сочинения (изложения)» проверяется экспертом, а не техническим специалистом по поручению руководителя образовательной организации, эксперты комиссии по проверке итогового сочинения (изложения) перед осуществлением проверки итогового сочинения (изложения) по критериям оценивания, разработанным Рособрнадзором, проверяют соблюдение участниками требования № 1 «Объем сочинения (изложения)» и требования № 2 «Самостоятельность написания итогового сочинения (изложения)».

После проверки установленных требований № 1 и № 2 эксперты приступают к проверке итогового сочинения (изложения) по критериям оценивания или, не приступая к проверке итогового сочинения (изложения) по критериям оценивания, выставляют «незачет» по всей работе в целом в случае несоблюдения хотя бы одного из установленных требований.

Результаты проверки итогового сочинения (изложения) по критериям оценивания («зачет»/«незачет») вносятся в копию бланка регистрации.

Копии бланков итогового сочинения (изложения) участников эксперты передают руководителю образовательной организации (или другому уполномоченному им лицу), который переносит результаты проверки по критериям оценивания («зачет»/«незачет») из копий бланков регистрации в оригиналы бланков регистрации участников.

Сроки проверки итогового сочинения (изложения)

Проверка и оценивание итогового сочинения (изложения) комиссией по проверке итогового сочинения (изложения) должна завершиться не позднее чем через семь календарных дней с даты проведения итогового сочинения (изложения).

3. Заполнение бланка регистрации экспертом

3.1. Правила заполнения экспертом (техническим специалистом) нижней части копии (оригинала) бланка регистрации

Нижняя часть бланка регистрации заполняется гелевой или капиллярной ручкой с чернилами черного цвета.

В бланке регистрации отмечаются «Х» клетки, соответствующие результатам оценивания работы. «Х» должен быть поставлен четко внутри квадрата. Небрежное написание символов может привести к тому, что при автоматизированной обработке символ может быть не распознан или распознан неправильно.

3.2. Заполнение поля «Требование к сочинению (изложению)»

Для каждого требования должно быть помечено только одно поле: либо «зачет», либо «незачет».

Требование № 1. «Объем итогового сочинения (изложения)»

Если в сочинении менее 250 слов, а в изложении менее 150 слов (в подсчет включаются все слова, в том числе и служебные), то выставляется «незачет» за невыполнение требования № 1 и «незачет» за всю работу в целом (такие итоговые сочинения (изложения) не проверяются по требованиям № 2 «Самостоятельность написания итогового сочинения (изложения)» и критериям оценивания).

В клетки по всем требованиям (№ 1 и № 2) и критериям оценивания выставляется «незачет». В поле «Результат проверки сочинения (изложения)» ставится «незачет» (рис. 1).

Требование № 2. «Самостоятельность написания итогового сочинения (изложения)»

Итоговое сочинение (изложение) выполняется самостоятельно.

Итоговое сочинение: не допускается списывание сочинения (фрагментов сочинения) из какого-либо источника или воспроизведение по памяти чужого текста (работа другого участника, чужой текст, опубликованный в бумажном и (или) электронном виде и др.). Допускается прямое или косвенное цитирование с обязательной ссылкой на источник (ссылка дается в свободной форме). Объем цитирования не должен превышать объем собственного текста участника.

Итоговое изложение: не допускается списывания изложения из какого-либо источника (работа другого участника, исходный текст и др.).

Если итоговое сочинение (изложение) признано несамостоятельным, то выставляется «незачет» за невыполнение требования № 2 и «незачет» за всю работу в целом (такие итоговые сочинения (изложения) не проверяются по критериям оценивания).

Выставляется «незачет» за невыполнение требования № 2. В клетки по всем критериям оценивания выставляется «незачет». В поле «Результат проверки сочинения (изложения)» ставится «незачет» (рис. 2).

Экспертный ответственный										
Требования к сочинению (изложению)				Результаты оценивания сочинения (изложения)						
<div style="display: flex; justify-content: space-around;"> 1 2 </div> <div style="display: flex; justify-content: space-around;"> Зачет <input type="checkbox"/> Незачет <input type="checkbox"/> </div> <div style="display: flex; justify-content: space-around;"> Зачет <input checked="" type="checkbox"/> Незачет <input checked="" type="checkbox"/> </div>				<div style="display: flex; justify-content: space-between;"> Критерии <div> 1 2 3 4 5 </div> </div> <div style="display: flex; justify-content: space-around;"> Зачет <input type="checkbox"/> Незачет <input type="checkbox"/> </div> <div style="display: flex; justify-content: space-around;"> Зачет <input checked="" type="checkbox"/> Незачет <input checked="" type="checkbox"/> </div>						
Результат проверки сочинения (изложения)										
<input type="checkbox"/> Зачет <input checked="" type="checkbox"/> Незачет				<div style="text-align: right;"> Итого выставлено в 2020 году баллов </div>						
Удален <input type="checkbox"/> Не только из <input type="checkbox"/>				<div style="text-align: right;"> Итого выставлено в 2020 году баллов </div>						
Результат				Результат						

Рис. 1. Область для оценки работы

Экспертный ответственный										
Требования к сочинению (изложению)				Результаты оценивания сочинения (изложения)						
<div style="display: flex; justify-content: space-around;"> 1 2 </div> <div style="display: flex; justify-content: space-around;"> Зачет <input checked="" type="checkbox"/> Незачет <input type="checkbox"/> </div> <div style="display: flex; justify-content: space-around;"> Зачет <input type="checkbox"/> Незачет <input checked="" type="checkbox"/> </div>				<div style="display: flex; justify-content: space-between;"> Критерии <div> 1 2 3 4 5 </div> </div> <div style="display: flex; justify-content: space-around;"> Зачет <input type="checkbox"/> Незачет <input type="checkbox"/> </div> <div style="display: flex; justify-content: space-around;"> Зачет <input checked="" type="checkbox"/> Незачет <input checked="" type="checkbox"/> </div>						
Результат проверки сочинения (изложения)										
<input type="checkbox"/> Зачет <input checked="" type="checkbox"/> Незачет				<div style="text-align: right;"> Итого выставлено в 2020 году баллов </div>						
Удален <input type="checkbox"/> Не только из <input type="checkbox"/>				<div style="text-align: right;"> Итого выставлено в 2020 году баллов </div>						
Результат				Результат						

Рис. 2. Область для оценки работы

Если итоговое сочинение (изложение) соответствует требованию № 1 и требованию № 2, то выставляется «зачет» за выполнение требования № 1 и требования № 2. Указанные итоговые сочинения (изложения) оцениваются по критериям.

3.3. Заполнение поля «Результаты оценивания сочинения (изложения)»

Для каждого критерия должно быть помечено только одно поле: либо «зачет», либо «незачет» (за исключением заполнения поля «Результаты оценивания сочинения (изложения)» в случае проверки итогового сочинения

(изложения) участника, сдававшего итоговое сочинение (изложение) в устной форме).

1. Если за итоговое сочинение (изложение) по критерию № 1 выставлен «незачет», то итоговое сочинение (изложение) по критериям №№ 2-5 не проверяется. В клетки по всем критериям оценивания выставляется «незачет».

2. Если за итоговое сочинение (изложение) по критерию № 1 выставлен «зачет», а по критерию № 2 выставлен «незачет», то итоговое сочинение (изложение) по критериям №№ 3-5 не проверяется. В клетки по критериям оценивания №№ 3-5 выставляется «незачет».

3. Во всех остальных случаях итоговое сочинение (изложение) проверяется по всем пяти критериям и оценивается по системе «зачет»/«незачет» (например, нельзя не проверять работу по критериям К4 и К5, если участник получил зачет на основании зачетов по критериям К1, К2, К3).

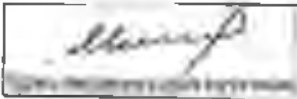

Заполняется ответственным										
Требования к сочинению (изложению)				Результаты оценивания сочинения (изложения)						
		1	2	Критерии	1	2	3	4	5	
Зачет		<input checked="" type="checkbox"/>	<input checked="" type="checkbox"/>	Зачет	<input checked="" type="checkbox"/>	<input checked="" type="checkbox"/>	<input type="checkbox"/>	<input checked="" type="checkbox"/>	<input checked="" type="checkbox"/>	
Незачет		<input type="checkbox"/>	<input type="checkbox"/>	Незачет	<input type="checkbox"/>	<input type="checkbox"/>	<input checked="" type="checkbox"/>	<input type="checkbox"/>	<input type="checkbox"/>	
Результат проверки сочинения (изложения)										
<input checked="" type="checkbox"/> Зачет				<input type="checkbox"/> Незачет						
Удвоен	<input type="checkbox"/>			В устной форме		<input type="checkbox"/>				
На экзамене	<input type="checkbox"/>									
Резерв -				Резерв -						

Рис. 3. Область для оценки работы

После окончания заполнения бланка регистрации ответственное лицо ставит свою подпись в специально отведенном для этого поле.

3.4. Заполнение поля «Результаты оценивания сочинения (изложения)» в случае проверки итогового сочинения (изложения) участника, сдававшего итоговое сочинение (изложение) в устной форме

Итоговое сочинение (изложение) для лиц с ОВЗ, детей-инвалидов и инвалидов может по их желанию и при наличии соответствующих медицинских показаний проводиться в устной форме.

К эксперту комиссии по проверке итогового сочинения (изложения) поступают копии бланков итогового сочинения (изложения) от участников с внесенной в бланк регистрации отметкой «Х» в поле «В устной форме», подтвержденной подписью члена комиссии по проведению итогового сочинения (изложения).

В таком случае оценивание итогового сочинения (изложения) указанной категории участников проводится по двум установленным требованиям «Объем итогового сочинения (изложения)» и «Самостоятельность написания итогового сочинения (изложения)». Итоговое сочинение (изложение), соответствующее установленным требованиям, оценивается по критериям. Для получения «зачета» за итоговое сочинение (изложение) необходимо получить «зачет» по критериям № 1 и № 2, а также дополнительно «зачет» по одному из критериев №№ 3-4. Такое итоговое сочинение (изложение) по критерию № 5 не проверяется и отметки в соответствующие поля «Критерия 5» не вносятся (остаются пустыми) (рис. 4).

После окончания заполнения бланка регистрации ответственное лицо ставит свою подпись в специально отведенном для этого поле.

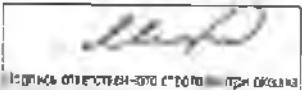

Заполняется ответственным									
Требования к сочинению (изложению)				Результаты оценивания сочинения (изложения)					
	1	2		Критерии	1	2	3	4	5
Зачет	<input checked="" type="checkbox"/>	<input checked="" type="checkbox"/>		Зачет	<input checked="" type="checkbox"/>	<input checked="" type="checkbox"/>	<input type="checkbox"/>	<input checked="" type="checkbox"/>	<input type="checkbox"/>
Незачет	<input type="checkbox"/>	<input type="checkbox"/>		Незачет	<input type="checkbox"/>	<input type="checkbox"/>	<input checked="" type="checkbox"/>	<input type="checkbox"/>	<input type="checkbox"/>
Результат проверки сочинения (изложения)									
<input checked="" type="checkbox"/> Зачет <input type="checkbox"/> Незачет				 <small>Подпись ответственного лица (подпись)</small>					
Удобен <input type="checkbox"/> Не удобен <input type="checkbox"/>				 <small>Подпись ответственного лица (подпись)</small>					
Резерв - Р				<input type="checkbox"/> <input type="checkbox"/> <input type="checkbox"/> <input type="checkbox"/> <input type="checkbox"/>					

Рис. 4 Область для оценки работы сочинения (изложения) в устной форме

3.5. Заполнение полей бланка регистрации в случае, если участник итогового сочинения (изложения) по состоянию здоровья или другим объективным причинам не может завершить написание итогового сочинения (изложения)

В случае если участник по состоянию здоровья или другим объективным причинам не может завершить написание итогового сочинения (изложения), он может покинуть место проведения итогового сочинения (изложения). Члены комиссии по проведению итогового сочинения (изложения) составляют «Акт о досрочном завершении написания итогового сочинения (изложения) по уважительным причинам» (форма ИС-08), вносят соответствующую отметку в форму ИС-05 «Ведомость проведения итогового сочинения (изложения) в учебном кабинете ОО (месте проведения)» (участник должен поставить свою подпись в указанной форме). В бланке регистрации указанного участника необходимо внести отметку «Х» в поле «Не закончил» для учета при организации проверки, а также для последующего допуска указанных участников к повторной сдаче итогового сочинения (изложения) в дополнительные сроки. Внесение отметки в поле «Не закончил» подтверждается подписью члена комиссии по проведению итогового сочинения (изложения) (рис. 5).

Бланк регистрации									
Задания к сочинению (изложению)					Результаты выполнения сочинения (изложения)				
<div>1 2</div> <div>Зачет <input type="checkbox"/> <input type="checkbox"/></div> <div>Незачет <input type="checkbox"/> <input type="checkbox"/></div>					<div>Критерии 1 2 3 4 5</div> <div>Зачет <input type="checkbox"/> <input type="checkbox"/> <input type="checkbox"/> <input type="checkbox"/> <input type="checkbox"/></div> <div>Незачет <input type="checkbox"/> <input type="checkbox"/> <input type="checkbox"/> <input type="checkbox"/> <input type="checkbox"/></div>				
Результат проверки сочинения (изложения)									
<div><input type="checkbox"/> Зачет</div> <div><input type="checkbox"/> Незачет</div>					<div>Подпись члена комиссии</div>				
<div>Удостоверен <input type="checkbox"/></div> <div>Не удостоверяется <input checked="" type="checkbox"/></div>					<div>В указанной форме <input type="checkbox"/></div> <div>Подпись члена комиссии</div>				
Место - I					Место - II				

Рис. 5. Заполнение полей нижней части бланка регистрации (завершение написания сочинения (изложения) по уважительным причинам)

3.6. Заполнение полей бланка регистрации в случае, если участник итогового сочинения (изложения) удален с итогового сочинения (изложения)

В случае если участник нарушил установленные требования, изложенные в п. 27 Порядка проведения ГИА, он удаляется с итогового сочинения (изложения). Член комиссии по проведению итогового сочинения (изложения) составляет «Акт об удалении участника итогового сочинения (изложения)» (форма ИС-09), вносит соответствующую отметку в форму ИС-05 «Ведомость проведения итогового сочинения (изложения) в учебном кабинете ОО (месте проведения)» (участник должен поставить свою подпись в указанной форме). В бланке регистрации указанного участника необходимо внести отметку «X» в поле «Удален». Внесение отметки в поле «Удален» подтверждается подписью члена комиссии по проведению итогового сочинения (изложения) (рис. 6).


Заполняется ответственным										
Требования к				Результаты оценивания сочинения (изложения)						
				Критерии 1 2 3 4 5						
Зачет				1	2					
Незачет				1	2	3	4	5		
				Зачет	<input type="checkbox"/>	<input type="checkbox"/>	<input type="checkbox"/>	<input type="checkbox"/>	<input type="checkbox"/>	
				Незачет	<input type="checkbox"/>	<input type="checkbox"/>	<input type="checkbox"/>	<input type="checkbox"/>	<input type="checkbox"/>	
Результат проверки сочинения (изложения)										
<input type="checkbox"/> Зачет				<input type="checkbox"/> Незачет						
Удален <input checked="" type="checkbox"/>				В устной форме <input type="checkbox"/>						
Не закончил <input type="checkbox"/>										
Резерв - 1				Резерв - 2						

Рис. 6. Заполнение полей нижней части бланка регистрации (удаление с экзамена)

4. Итоговое сочинение

Особенности формулировок тем итогового сочинения

Итоговое сочинение, с одной стороны, носит надпредметный характер, то есть нацелено на проверку общих речевых компетенций обучающегося, выявление уровня его речевой культуры, оценку умения выпускника рассуждать по избранной теме, аргументировать свою позицию. С другой стороны, оно является литературоцентричным, так как содержит требование

построения аргументации с обязательным привлечением примера (примеров) из литературного материала.

Для каждого учебного года формируется по пять открытых тематических направлений итогового сочинения, а также краткие комментарии к ним.

В соответствии со сформированными тематическими направлениями Росособназор организует разработку закрытого перечня тем итогового сочинения для каждого учебного года и проводит их комплектовку по часовым поясам. Комплект включает пять тем сочинений из закрытого перечня (по одной теме от каждого общего тематического направления).

При составлении тем итогового сочинения соблюдаются определенные требования. Темы для итогового сочинения должны:

- соответствовать открытым направлениям тем итогового сочинения;
- соответствовать надпредметному характеру итогового сочинения (не нацеливать на литературоведческий анализ конкретного произведения);
- соответствовать литературоцентричному характеру итогового сочинения (давать возможность широкого выбора литературного материала, на который выпускник будет опираться в своих рассуждениях);
- нацеливать на рассуждение (наличие проблемы в формулировке);
- соответствовать возрастным особенностям выпускников (как основных участников), времени, отведенному на написание сочинения (3 ч. 55 мин.);
- быть ясными, грамотными и разнообразными по формулировкам.

Разработанные темы позволяют участнику выбирать литературный материал, на который он будет опираться в своих рассуждениях (как уже было отмечено выше, литературный компонент является обязательным для успешного выполнения работы).

Чтобы обеспечить прозрачность и ясность предъявляемых требований к сочинению (параметры оценки), каждый комплект сопровождается инструкцией для участников итогового сочинения.

Результаты анализа итоговых сочинений и методика подготовки к нему размещены на сайте ФГБНУ «Федеральный институт педагогических измерений» (раздел «Итоговое сочинение (изложение)») (<http://fipi.ru/egе-i-gve-11/itogovoe-sochinenie>).

5. Итоговое изложение

Особенности текстов для итогового изложения

Тексты для итогового изложения отбираются из произведений отечественных авторов (не из хрестоматий и учебников). Текст для итогового изложения не превышает объем 300-380 слов и соответствует определенным требованиям. Текст должен:

- обладать смысловой завершенностью (как правило, это фрагмент литературного произведения, адаптированный под задачу);
- быть повествовательным, обладать ярко выраженным сюжетом (ни описание, ни рассуждение не должно доминировать; текст не должен содержать звуковых образов, развернутых диалогов и монологов, допускается несколько реплик);
- быть понятным для обучающихся с ОВЗ (привычный стиль, отсутствие внутренней ироничности, несложный синтаксис, минимум слов с переносным значением);
- соответствовать возрастным особенностям выпускников (текст не должен быть слишком сложным или излишне примитивным, он не строиться на сказочных или фантастических сюжетах);
- обладать позитивным воспитательным потенциалом;
- быть корректным и адекватным ситуации контроля (текст не должен дискриминировать участников с ОВЗ, содержать психологически травмирующие натуралистические подробности, быть излишне трагичным).

Чтобы обеспечить прозрачность и ясность предъявляемых требований к сочинению (параметры оценки), каждый комплект сопровождается инструкцией для участников итогового изложения.

Результаты анализа итоговых сочинений и методика подготовки к нему размещены на сайте ФГБНУ «Федеральный институт педагогических измерений» (раздел «Итоговое сочинение (изложение)») (<http://fipi.ru/egge-11-gve-11/itogovoe-sochinenie>).

Утверждены
приказом Министерства
образования и науки
Кузбасса

от 09.10.2020 № 1130

Отчетные формы для проведения итогового сочинения (изложения)

Списки распределения участников
по ОО (местам проведения)

Код формы : ИС - 01

အဘဏ္ဍာ:

Дата проведения:

Вид работы:

Отчет сформирован:

[illegible]

Прикрепление ОО регистрации к ОО проведения (месту проведения)

Формат: ОО-ОД

Этап:

Дата проведения:

Энд работы:

Отчет сформирован:

1. Прикрепленные ОО

№ п/п	Наименование ОО	Статус	Дата проведения	Энд работы
1	ОО проведения	Активно	01.01.2020	31.12.2020
2	ОО регистрации	Активно	01.01.2020	31.12.2020
3	ОО регистрации	Активно	01.01.2020	31.12.2020
4	ОО регистрации	Активно	01.01.2020	31.12.2020
5	ОО регистрации	Активно	01.01.2020	31.12.2020
6	ОО регистрации	Активно	01.01.2020	31.12.2020
7	ОО регистрации	Активно	01.01.2020	31.12.2020
8	ОО регистрации	Активно	01.01.2020	31.12.2020
9	ОО регистрации	Активно	01.01.2020	31.12.2020
10	ОО регистрации	Активно	01.01.2020	31.12.2020

1. В случае выявления несоответствия между наименованием ОО и наименованием ОО, включенного в ОО, необходимо указать в комментарии к ОО наименование ОО, включенного в ОО.

2. В случае выявления несоответствия между наименованием ОО и наименованием ОО, включенного в ОО, необходимо указать в комментарии к ОО наименование ОО, включенного в ОО.

MEMORANDUM FOR THE RECORD									
DATE: 11/11/55									
SUBJECT: [illegible]									
TO: [illegible]									
FROM: [illegible]									
BY: [illegible]									
FOR: [illegible]									
THROUGH: [illegible]									
ACTION: [illegible]									
REMARKS: [illegible]									
[illegible]									
[illegible]									
[illegible]									
[illegible]									
[illegible]									
[illegible]									
[illegible]									
[illegible]									
[illegible]									
[illegible]									
[illegible]									
[illegible]									
[illegible]									
[illegible]									
[illegible]									
[illegible]									
[illegible]									
[illegible]									
[illegible]									
[illegible]									
[illegible]									
[illegible]									
[illegible]									
[illegible]									
[illegible]									
[illegible]									
[illegible]									
[illegible]									
[illegible]									
[illegible]									
[illegible]									
[illegible]									
[illegible]									
[illegible]									
[illegible]									
[illegible]									
[illegible]									
[illegible]									
[illegible]									
[illegible]									
[illegible]									
[illegible]									
[illegible]									
[illegible]									
[illegible]									
[illegible]									
[illegible]									
[illegible]									
[illegible]									
[illegible]									
[illegible]									
[illegible]									
[illegible]									
[illegible]									
[illegible]									
[illegible]									
[illegible]									
[illegible]									
[illegible]									
[illegible]									
[illegible]									
[illegible]									
[illegible]									
[illegible]									
[illegible]									
[illegible]									
[illegible]									
[illegible]									
[illegible]									
[illegible]									
[illegible]									
[illegible]									
[illegible]									
[illegible]									
[illegible]									
[illegible]									
[illegible]									
[illegible]									
[illegible]									
[illegible]									
[illegible]									
[illegible]									
[illegible]									
[illegible]									
[illegible]									
[illegible]									
[illegible]									
[illegible]									
[illegible]									
[illegible]									
[illegible]									
[illegible]									
[illegible]									
[illegible]									
[illegible]									
[illegible]									
[illegible]									
[illegible]									
[illegible]									
[illegible]									
[illegible]									
[illegible]									
[illegible]									
[illegible]									
[illegible]									
[illegible]									
[illegible]									
[illegible]									
[illegible]									
[illegible]									
[illegible]									
[illegible]									
[illegible]									
[illegible]									
[illegible]									
[illegible]									
[illegible]									
[illegible]									
[illegible]									
[illegible]									
[illegible]									
[illegible]									
[illegible]									
[illegible]									
[illegible]									
[illegible]									
[illegible]									
[illegible]									
[illegible]									
[illegible]									
[illegible]									
[illegible]									
[illegible]									
[illegible]									
[illegible]									
[illegible]									
[illegible]									
[illegible]									
[illegible]									
[illegible]									
[illegible]									
[illegible]									
[illegible]									
[illegible]									
[illegible]									
[illegible]									
[illegible]									
[illegible]									
[illegible]									
[illegible]									
[illegible]									
[illegible]									
[illegible]									
[illegible]									
[illegible]									
[illegible]									
[illegible]									
[illegible]									
[illegible]									
[illegible]									
[illegible]									
[illegible]									
[illegible]									
[illegible]									
[illegible]									
[illegible]									
[illegible]									
[illegible]									
[illegible]									
[illegible]									
[illegible]									
[illegible]									
[illegible]									
[illegible]									
[illegible]									
[illegible]									
[illegible]									
[illegible]									
[illegible]									
[illegible]									
[illegible]									
[illegible]									
[illegible]									
[illegible]									
[illegible]									
[illegible]									
[illegible]									
[illegible]									
[illegible]									
[illegible]									
[illegible]									
[illegible]									
[illegible]									
[illegible]									
[illegible]									
[illegible]									
[illegible]									
[illegible]									
[illegible]									
[illegible]									
[illegible]									
[illegible]									
[illegible]									
[illegible]									
[illegible]									
[illegible]									
[illegible]									
[illegible]									
[illegible]									
[illegible]									
[illegible]									
[illegible]									
[illegible]									
[illegible]									
[illegible]									
[illegible]									
[illegible]									
[illegible]									
[illegible]									
[illegible]									
[illegible]									
[illegible]									
[illegible]									
[illegible]									
[illegible]									
[illegible]									
[illegible]									
[illegible]									
[illegible]									
[illegible]									
[illegible]									
[illegible]									
[illegible]									
[illegible]									
[illegible]									
[illegible]									
[illegible]									
[illegible]									
[illegible]									
[illegible]									
[illegible]									
[illegible]									
[illegible]									
[illegible]									
[illegible]									
[illegible]									
[illegible]									
[illegible]									
[illegible]									
[illegible]									
[illegible]									
[illegible]									
[illegible]									
[illegible]									
[illegible]									
[illegible]									
[illegible]									
[illegible]									
[illegible]									
[illegible]									
[illegible]									
[illegible]									
[illegible]									
[illegible]									
[illegible]									
[illegible]									
[illegible]									
[illegible]									
[illegible]									
[illegible]									
[illegible]									
[illegible]									
[illegible]									
[illegible]									
[illegible]									
[illegible]									
[illegible]									
[illegible]									
[illegible]									
[illegible]									
[illegible]									
[illegible]									
[illegible]									
[illegible]									
[illegible]									
[illegible]									

проведения:

№ п/п, код ОК, № п/п, код ОК, № п/п, код ОК

№ п/п, код ОК, № п/п, код ОК, № п/п, код ОК

Протокол проверки итогового сочинения (изложения)

№ п/п, код ОК

№	ФИО учащегося	Серия документа	Номер документа	Класс	Этап	Требования к сочинению (изложению)	Результаты сравнения	Результат проверки
1	2	3	4	5	6	7	8	9
1						1. Критерии	1 2 3 4 5	Зачет Незачет
2						2. Критерии	1 2 3 4 5	Зачет Незачет
3						3. Критерии	1 2 3 4 5	Зачет Незачет
4						4. Критерии	1 2 3 4 5	Зачет Незачет
5						5. Критерии	1 2 3 4 5	Зачет Незачет
6						6. Критерии	1 2 3 4 5	Зачет Незачет
7						7. Критерии	1 2 3 4 5	Зачет Незачет
8						8. Критерии	1 2 3 4 5	Зачет Незачет
9						9. Критерии	1 2 3 4 5	Зачет Незачет
10						10. Критерии	1 2 3 4 5	Зачет Незачет
11						11. Критерии	1 2 3 4 5	Зачет Незачет
12						12. Критерии	1 2 3 4 5	Зачет Незачет
13						13. Критерии	1 2 3 4 5	Зачет Незачет
14						14. Критерии	1 2 3 4 5	Зачет Незачет
15						15. Критерии	1 2 3 4 5	Зачет Незачет
16						16. Критерии	1 2 3 4 5	Зачет Незачет
17						17. Критерии	1 2 3 4 5	Зачет Незачет
18						18. Критерии	1 2 3 4 5	Зачет Незачет
19						19. Критерии	1 2 3 4 5	Зачет Незачет
20						20. Критерии	1 2 3 4 5	Зачет Незачет

В протоколе указывается ФИО учащегося, серия документа, номер документа, класс, этап, требования к сочинению (изложению), результаты сравнения, результат проверки. Если учащийся не выполнил требования к сочинению (изложению), то в протоколе указывается результат проверки: "Незачет". Если учащийся выполнил требования к сочинению (изложению), то в протоколе указывается результат проверки: "Зачет".

Протокол проверки итогового сочинения (изложения) является документом, подтверждающим результаты проверки. Протокол должен быть подписан руководителем комиссии и храниться в архиве школы. Протокол должен быть доступен для ознакомления родителей (законных представителей) учащегося.

Эксперт

Ведомость коррекции персональных данных участников итогового оценивания (приложения)

ИС-10

Информационная система «ИТОГОВОЕ ОЦЕНИВАНИЕ»		Информационная система «ИТОГОВОЕ ОЦЕНИВАНИЕ»		Информационная система «ИТОГОВОЕ ОЦЕНИВАНИЕ»		Информационная система «ИТОГОВОЕ ОЦЕНИВАНИЕ»	
№ п/п	Ф.И.О.	Сектор	Сектор	№ п/п	Ф.И.О.	Сектор	Сектор
1	И.И.И.			1	И.И.И.		
2	И.И.И.			2	И.И.И.		
3	И.И.И.			3	И.И.И.		
4	И.И.И.			4	И.И.И.		
5	И.И.И.			5	И.И.И.		
6	И.И.И.			6	И.И.И.		
7	И.И.И.			7	И.И.И.		
8	И.И.И.			8	И.И.И.		
9	И.И.И.			9	И.И.И.		
10	И.И.И.			10	И.И.И.		
11	И.И.И.			11	И.И.И.		
12	И.И.И.			12	И.И.И.		
13	И.И.И.			13	И.И.И.		
14	И.И.И.			14	И.И.И.		
15	И.И.И.			15	И.И.И.		
16	И.И.И.			16	И.И.И.		
17	И.И.И.			17	И.И.И.		
18	И.И.И.			18	И.И.И.		
19	И.И.И.			19	И.И.И.		
20	И.И.И.			20	И.И.И.		
21	И.И.И.			21	И.И.И.		
22	И.И.И.			22	И.И.И.		
23	И.И.И.			23	И.И.И.		
24	И.И.И.			24	И.И.И.		
25	И.И.И.			25	И.И.И.		
26	И.И.И.			26	И.И.И.		
27	И.И.И.			27	И.И.И.		
28	И.И.И.			28	И.И.И.		
29	И.И.И.			29	И.И.И.		
30	И.И.И.			30	И.И.И.		
31	И.И.И.			31	И.И.И.		
32	И.И.И.			32	И.И.И.		
33	И.И.И.			33	И.И.И.		
34	И.И.И.			34	И.И.И.		
35	И.И.И.			35	И.И.И.		
36	И.И.И.			36	И.И.И.		
37	И.И.И.			37	И.И.И.		
38	И.И.И.			38	И.И.И.		
39	И.И.И.			39	И.И.И.		
40	И.И.И.			40	И.И.И.		
41	И.И.И.			41	И.И.И.		
42	И.И.И.			42	И.И.И.		
43	И.И.И.			43	И.И.И.		
44	И.И.И.			44	И.И.И.		
45	И.И.И.			45	И.И.И.		
46	И.И.И.			46	И.И.И.		
47	И.И.И.			47	И.И.И.		
48	И.И.И.			48	И.И.И.		
49	И.И.И.			49	И.И.И.		
50	И.И.И.			50	И.И.И.		
51	И.И.И.			51	И.И.И.		
52	И.И.И.			52	И.И.И.		
53	И.И.И.			53	И.И.И.		
54	И.И.И.			54	И.И.И.		
55	И.И.И.			55	И.И.И.		
56	И.И.И.			56	И.И.И.		
57	И.И.И.			57	И.И.И.		
58	И.И.И.			58	И.И.И.		
59	И.И.И.			59	И.И.И.		
60	И.И.И.			60	И.И.И.		
61	И.И.И.			61	И.И.И.		
62	И.И.И.			62	И.И.И.		
63	И.И.И.			63	И.И.И.		
64	И.И.И.			64	И.И.И.		
65	И.И.И.			65	И.И.И.		
66	И.И.И.			66	И.И.И.		
67	И.И.И.			67	И.И.И.		
68	И.И.И.			68	И.И.И.		
69	И.И.И.			69	И.И.И.		
70	И.И.И.			70	И.И.И.		
71	И.И.И.			71	И.И.И.		
72	И.И.И.			72	И.И.И.		
73	И.И.И.			73	И.И.И.		
74	И.И.И.			74	И.И.И.		
75	И.И.И.			75	И.И.И.		
76	И.И.И.			76	И.И.И.		
77	И.И.И.			77	И.И.И.		
78	И.И.И.			78	И.И.И.		
79	И.И.И.			79	И.И.И.		
80	И.И.И.			80	И.И.И.		
81	И.И.И.			81	И.И.И.		
82	И.И.И.			82	И.И.И.		
83	И.И.И.			83	И.И.И.		
84	И.И.И.			84	И.И.И.		
85	И.И.И.			85	И.И.И.		
86	И.И.И.			86	И.И.И.		
87	И.И.И.			87	И.И.И.		
88	И.И.И.			88	И.И.И.		
89	И.И.И.			89	И.И.И.		
90	И.И.И.			90	И.И.И.		
91	И.И.И.			91	И.И.И.		
92	И.И.И.			92	И.И.И.		
93	И.И.И.			93	И.И.И.		
94	И.И.И.			94	И.И.И.		
95	И.И.И.			95	И.И.И.		
96	И.И.И.			96	И.И.И.		
97	И.И.И.			97	И.И.И.		
98	И.И.И.			98	И.И.И.		
99	И.И.И.			99	И.И.И.		
100	И.И.И.			100	И.И.И.		

Итого:

00 ОБЪЕДИНИ УЧАСТИИТЕ ИТОГОВОГО СОВМЕРЕНИЯ (наименование) _____

ОБЪЕДИНЕНИИ УЧАСТНИКОВ ИТОГОВОГО СОЧИНЕНИЯ (ВЗЛОЖЕНИИ)

Сведения об участии в итоговом сочинении (написании)

1122

— 27 —

1997, 1998, 1999, 2000, 2001, 2002, 2003, 2004, 2005, 2006, 2007, 2008, 2009, 2010, 2011, 2012, 2013, 2014, 2015, 2016, 2017, 2018, 2019, 2020, 2021, 2022, 2023, 2024, 2025, 2026, 2027, 2028, 2029, 2030, 2031, 2032, 2033, 2034, 2035, 2036, 2037, 2038, 2039, 2040, 2041, 2042, 2043, 2044, 2045, 2046, 2047, 2048, 2049, 2050, 2051, 2052, 2053, 2054, 2055, 2056, 2057, 2058, 2059, 2060, 2061, 2062, 2063, 2064, 2065, 2066, 2067, 2068, 2069, 2070, 2071, 2072, 2073, 2074, 2075, 2076, 2077, 2078, 2079, 2080, 2081, 2082, 2083, 2084, 2085, 2086, 2087, 2088, 2089, 2090, 2091, 2092, 2093, 2094, 2095, 2096, 2097, 2098, 2099, 2100, 2101, 2102, 2103, 2104, 2105, 2106, 2107, 2108, 2109, 2110, 2111, 2112, 2113, 2114, 2115, 2116, 2117, 2118, 2119, 2120, 2121, 2122, 2123, 2124, 2125, 2126, 2127, 2128, 2129, 2130, 2131, 2132, 2133, 2134, 2135, 2136, 2137, 2138, 2139, 2140, 2141, 2142, 2143, 2144, 2145, 2146, 2147, 2148, 2149, 2150, 2151, 2152, 2153, 2154, 2155, 2156, 2157, 2158, 2159, 2160, 2161, 2162, 2163, 2164, 2165, 2166, 2167, 2168, 2169, 2170, 2171, 2172, 2173, 2174, 2175, 2176, 2177, 2178, 2179, 2180, 2181, 2182, 2183, 2184, 2185, 2186, 2187, 2188, 2189, 2190, 2191, 2192, 2193, 2194, 2195, 2196, 2197, 2198, 2199, 2200, 2201, 2202, 2203, 2204, 2205, 2206, 2207, 2208, 2209, 2210, 2211, 2212, 2213, 2214, 2215, 2216, 2217, 2218, 2219, 2220, 2221, 2222, 2223, 2224, 2225, 2226, 2227, 2228, 2229, 2230, 2231, 2232, 2233, 2234, 2235, 2236, 2237, 2238, 2239, 2240, 2241, 2242, 2243, 2244, 2245, 2246, 2247, 2248, 2249, 2250, 2251, 2252, 2253, 2254, 2255, 2256, 2257, 2258, 2259, 2260, 2261, 2262, 2263, 2264, 2265, 2266, 2267, 2268, 2269, 2270, 2271, 2272, 2273, 2274, 2275, 2276, 2277, 2278, 2279, 2280, 2281, 2282, 2283, 2284, 2285, 2286, 2287, 2288, 2289, 2290, 2291, 2292, 2293, 2294, 2295, 2296, 2297, 2298, 2299, 2300, 2301, 2302, 2303, 2304, 2305, 2306, 2307, 2308, 2309, 2310, 2311, 2312, 2313, 2314, 2315, 2316, 2317, 2318, 2319, 2320, 2321, 2322, 2323, 2324, 2325, 2326, 2327, 2328, 2329, 2330, 2331, 2332, 2333, 2334, 2335, 2336, 2337, 2338, 2339, 2340, 2341, 2342, 2343, 2344, 2345, 2346, 2347, 2348, 2349, 2350, 2351, 2352, 2353, 2354, 2355, 2356, 2357, 2358, 2359, 2360, 2361, 2362, 2363, 2364, 2365, 2366, 2367, 2368, 2369, 2370, 2371, 2372, 2373, 2374, 2375, 2376, 2377, 2378, 2379, 2380, 2381, 2382, 2383, 2384, 2385, 2386, 2387, 2388, 2389, 2390, 2391, 2392, 2393, 2394, 2395, 2396, 2397, 2398, 2399, 2400, 2401, 2402, 2403, 2404, 2405, 2406, 2407, 2408, 2409, 2410, 2411, 2412, 2413, 2414, 2415, 2416, 2417, 2418, 2419, 2420, 2421, 2422, 2423, 2424, 2425, 2426, 2427, 2428, 2429, 2430, 2431, 2432, 2433, 2434, 2435, 2436, 2437, 2438, 2439, 2440, 2441, 2442, 2443, 2444, 2445, 2446, 2447, 2448, 2449, 2450, 2451, 2452, 2453, 2454, 2455, 2456, 2457, 2458, 2459, 2460, 2461, 2462, 2463, 2464, 2465, 2466, 2467, 2468, 2469, 2470, 2471, 2472, 2473, 2474, 2475, 2476, 2477, 2478, 2479, 2480, 2481, 2482, 2483, 2484, 2485, 2486, 2487, 2488, 2489, 2490, 2491, 2492, 2493, 2494, 2495, 2496, 2497, 2498, 2499, 2500, 2501, 2502, 2503, 2504, 2505, 2506, 2507, 2508, 2509, 2510, 2511, 2512, 2513, 2514, 2515, 2516, 2517, 2518, 2519, 2520, 2521, 2522, 2523, 2524, 2525, 2526, 2527, 2528, 2529, 2530, 2531, 2532, 2533, 2534, 2535, 2536, 2537, 2538, 2539, 2540, 2541, 2542, 2543, 2544, 2545, 2546, 2547, 2548, 2549, 2550, 2551, 2552, 2553, 2554, 2555, 2556, 2557, 2558, 2559, 2560, 2561, 2562, 2563, 2564, 2565, 2566, 2567, 2568, 2569, 2570, 2571, 2572, 2573, 2574, 2575, 2576, 2577, 2578, 2579, 2580, 2581, 2582, 2583, 2584, 2585, 2586, 2587, 2588, 2589, 2590, 2591, 2592, 2593, 2594, 2595, 2596, 2597, 2598, 2599, 2600, 2601, 2602, 2603, 2604, 2605, 2606, 2607, 2608, 2609, 2610, 2611, 2612, 2613, 2614, 2615, 2616, 2617, 2618, 2619, 2620, 2621, 2622, 2623, 2624, 2625, 2626, 2627, 2628, 2629, 2630, 2631, 2632, 2633, 2634, 2635, 2636, 2637, 2638, 2639, 2640, 2641, 2642, 2643, 2644, 2645, 2646, 2647, 2648, 2649, 2650, 2651, 2652, 2653, 2654, 2655, 2656, 2657, 2658, 2659, 2660, 2661, 2662, 2663, 2664, 2665, 2666, 2667, 2668, 2669, 2670, 2671, 2672, 2673, 2674, 2675, 2676, 2677, 2678, 26

DECLASSIFIED BY: 6032 JAL/STW/STP

Указав с итогового сочинения (эссе) по следующим причинам:

Время удаления участника с итогового собрания (изложения)

Знамя					
-------	--	--	--	--	--

(FURNISHED BY THE NATIONAL ARCHIVES)

ИЗЪЕМ КОПИИ ОО (ИЛИ ЕГО ПРОСТАВЛЕНИЕ) В УЧАСТОК
КНИЖНОСТИ

Рубежовская ОО (места провалов):

Start Stimulus Response End

Stimulus duration Response time

Stimulus Response

$$M = \langle \mathcal{M} \rangle$$